



مقایسه آمار اشتغال زنان در بهار سال‌های ۱۴۰۰ الی ۱۴۰۲

معاونت ریاست جمهوری در امور زنان و خانواده



امام صادق (ع): اکثر انخیر فی النساء
بیشتر خوبی مادر زمان است.



دو نکته...: یک نکته اینکه زن میتواند اقا نوس عظیمی باشد از صبر و تحمل
دوم اینکه زن میتواند قله‌ی بلندی باشد از خردمندی و تدبیر؛

بیانات در دیدار پرستاران و خانواده شهدای سلامت

(۳۱ آذرماه ۱۴۰۰)



امروز زنان کشورمان در عرصه‌های مختلف اجتماعی و اقتصادی نقش آفرینی بسیار ارزشمندی دارند، به همه دستگاه‌ها و بخش‌های مختلف کشور، نه توصیه که تاکید می‌کنم حتما از دیدگاه‌ها و نظرات زنان و دختران کشورمان که در کسوت استاد، دانشجو و دانش‌آموز هستند، بهره‌گیری کنید.

فهرست مطالب

مقایسه آمار اشتغال زنان در بهار سال‌های ۱۴۰۰ الی ۱۴۰۲.....	۹
مقایسه آمار نرخ اشتغال زنان در بهار سال‌های ۱۴۰۰ الی ۱۴۰۲.....	۹
جدول مقایسه آمار اشتغال زنان در بهار سال‌های ۱۴۰۰ الی ۱۴۰۲.....	۱۰
نمودار مقایسه آمار اشتغال زنان در بهار سال‌های ۱۴۰۰ الی ۱۴۰۲.....	۱۰
نمودار دایره‌ای مقایسه آمار اشتغال زنان در بهار سال‌های ۱۴۰۰ الی ۱۴۰۲.....	۱۱
نمودار مقایسه آمار اشتغال زنان (جمعیت ۱۵ ساله و بیشتر) در بهار سال‌های ۱۴۰۰ الی ۱۴۰۲.....	۱۲
نمودار مقایسه آمار اشتغال زنان (جمعیت فعال) در بهار سال‌های ۱۴۰۰ الی ۱۴۰۲.....	۱۳
نمودار مقایسه آمار اشتغال زنان (جمعیت شاغل) در بهار سال‌های ۱۳۹۹ الی ۱۴۰۲.....	۱۳
نمودار مقایسه آمار اشتغال زنان (جمعیت بیکار) در بهار سال‌های ۱۴۰۰ الی ۱۴۰۲.....	۱۴
جدول مقایسه آمار نرخ اشتغال زنان در بهار سال‌های ۱۴۰۰ الی ۱۴۰۲.....	۱۵
نمودار مقایسه آمار نرخ اشتغال زنان در بهار سال‌های ۱۴۰۰ الی ۱۴۰۲.....	۱۵
نمودار دایره‌ای مقایسه آمار نرخ اشتغال زنان در بهار سال‌های ۱۴۰۰ الی ۱۴۰۲.....	۱۶
نمودار مقایسه آمار نرخ اشتغال زنان (نرخ مشارکت) در بهار سال‌های ۱۴۰۰ الی ۱۴۰۲.....	۱۷

- نمودار مقایسه آمار نرخ اشتغال زنان (نرخ بیکاری) در بهار سال‌های ۱۴۰۰ الی ۱۴۰۲..... ۱۸
- نمودار مقایسه آمار نرخ اشتغال زنان (نرخ بیکاری جوانان ۱۵-۲۴ ساله) در بهار سال‌های ۱۴۰۰ الی ۱۴۰۲..... ۱۹
- نمودار مقایسه آمار نرخ اشتغال زنان (نرخ بیکاری جوانان ۱۸-۳۵ ساله) در بهار سال‌های ۱۴۰۰ الی ۱۴۰۲..... ۲۰
- نمودار مقایسه آمار نرخ اشتغال زنان (نرخ بیکاری فارغ التحصیلان) در بهار سال‌های ۱۴۰۰ الی ۱۴۰۲..... ۲۱
- نمودار مقایسه آمار نرخ اشتغال زنان (سهم اشتغال ناقص) در بهار سال‌های ۱۴۰۰ الی ۱۴۰۲..... ۲۲
- بررسی مقایسه آمار اشتغال زنان در بهار سال ۱۴۰۲ نسبت به بهار ۱۴۰۱..... ۲۳
- آمار عملکرد مشاغل خانگی در حوزه زنان از ابتدای شروع بکار دولت مردمی سیزدهم تا مردادماه ۱۴۰۲..... ۲۴
- کاهش بی سابقه نرخ بیکاری زنان در دولت سیزدهم..... ۲۵
- نرخ کاهش بیکاری در زنان بیشتر از مردان..... ۲۶
- کاهش بی سابقه نرخ بیکاری زنان در گروه سنی ۱۵ تا ۲۴ ساله..... ۲۶
- کاهش نرخ بیکاری جمعیت ۱۵ ساله و بیشتر فارغ التحصیلان دانشگاهی زن..... ۲۷
- کاهش جمعیت غیرفعال زنان..... ۲۸
- کاهش جمعیت شاغلان ناقص زن..... ۲۸
- ۱۵ درصد از جمعیت فعال زنان بیکار هستند..... ۲۹

مقایسه آمار فعالیت‌های اقتصادی (اشتغال) زنان در بهار سال‌های ۱۴۰۰ الی ۱۴۰۲

ردیف	عنوان	۱۴۰۰	۱۴۰۱	۱۴۰۲
۱	جمعیت ۱۵ ساله و بیشتر	۳۱۴۱۵	۳۱۷۸۳	۳۲۱۷۱
۲	جمعیت فعال	۴۲۹۲	۴۳۸۹	۴۵۳۹
۳	جمعیت شاغل	۳۶۲۲	۳۶۸۱	۳۸۶۶
۴	جمعیت بیکار	۶۶۹	۷۰۸	۶۷۳

مقایسه آمار نرخ فعالیت‌های اقتصادی (اشتغال) زنان در بهار سال‌های ۱۴۰۰ الی ۱۴۰۲

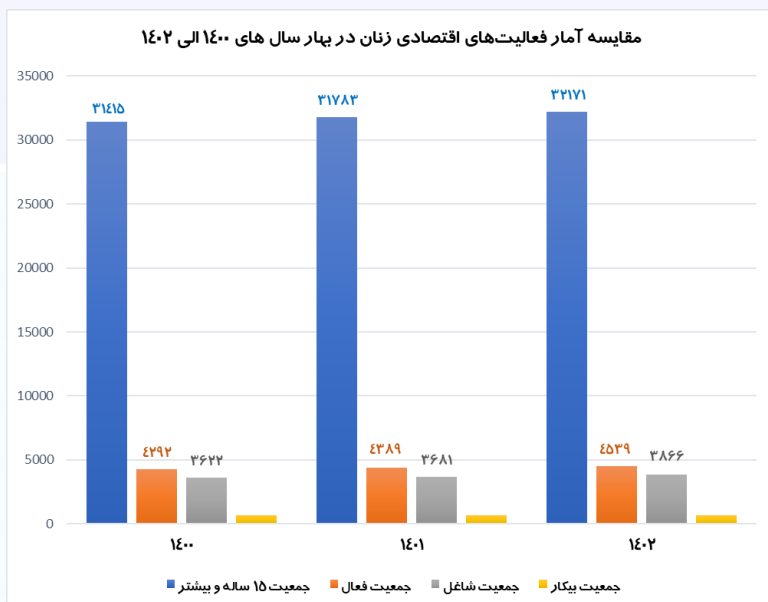
ردیف	عنوان	۱۴۰۰	۱۴۰۱	۱۴۰۲
۱	نرخ مشارکت	۱۳.۷	۱۳.۸	۱۴.۱
۲	نرخ بیکاری	۱۵.۶	۱۶.۱	۱۴.۸
۳	نرخ بیکاری جوانان ۱۵-۲۴ ساله	۳۷.۹	۴۰.۷	۳۲.۲
۴	نرخ بیکاری جوانان ۱۸-۳۵ ساله	۲۷.۸	۲۸.۳	۲۶.۲
۵	نرخ بیکاری فارغ التحصیلان	۲۲.۴	۲۲.۳	۲۱
۶	سهم اشتغال ناقص	۴.۳	۵	۴.۴

جدول مقایسه آمار فعالیت‌های اقتصادی (اشتغال) زنان در بهار سال‌های ۱۴۰۰ الی

۱۴۰۲

ردیف	عنوان	۱۳۹۹	۱۴۰۰	۱۴۰۱	۱۴۰۲
۱	جمعیت ۱۵ ساله و بیشتر	۳۱۱۳۶	۳۱۴۱۵	۳۱۷۸۳	۳۲۱۷۱
۲	جمعیت فعال	۴۳۹۲	۴۲۹۲	۴۳۸۹	۴۵۳۹
۳	جمعیت شاغل	۳۷۹۰	۳۶۲۲	۳۶۸۱	۳۸۶۶
۴	جمعیت بیکار	۶۰۲	۶۶۹	۷۰۸	۶۷۳

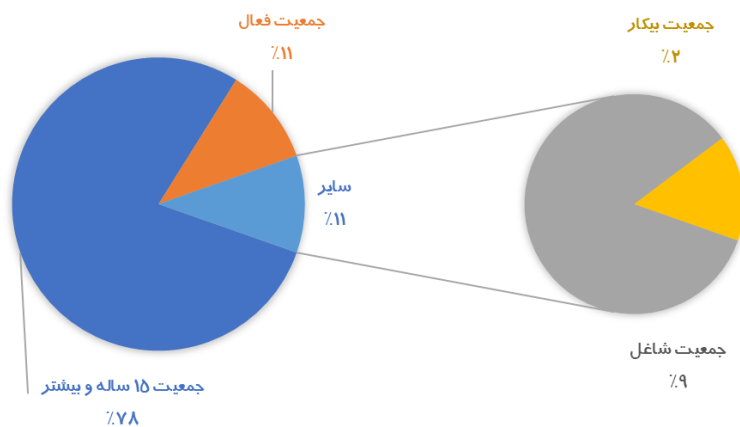
نمودار مقایسه آمار فعالیت‌های اقتصادی زنان در بهار سال‌های ۱۴۰۰ الی ۱۴۰۲



نمودار دایره‌ای مقایسه آمار فعالیت‌های اقتصادی زنان در بهار سال‌های ۱۴۰۰ الی

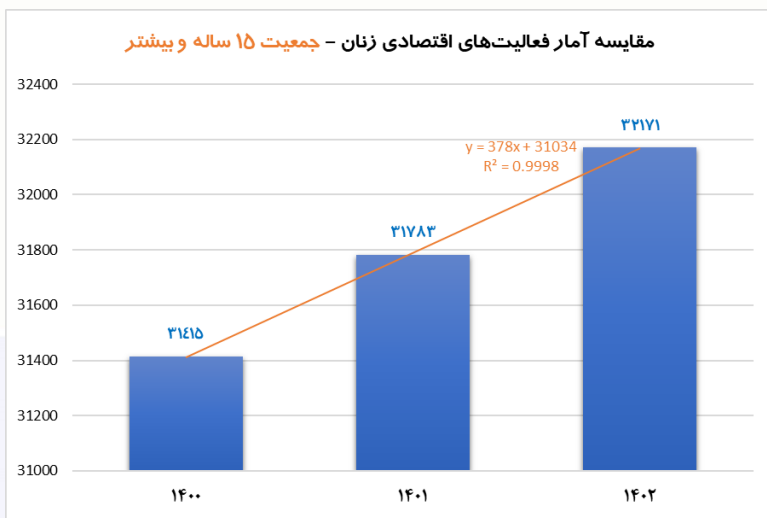
۱۴۰۲

مقایسه آمار فعالیت‌های اقتصادی زنان در بهار سال‌های ۱۴۰۰ الی ۱۴۰۲



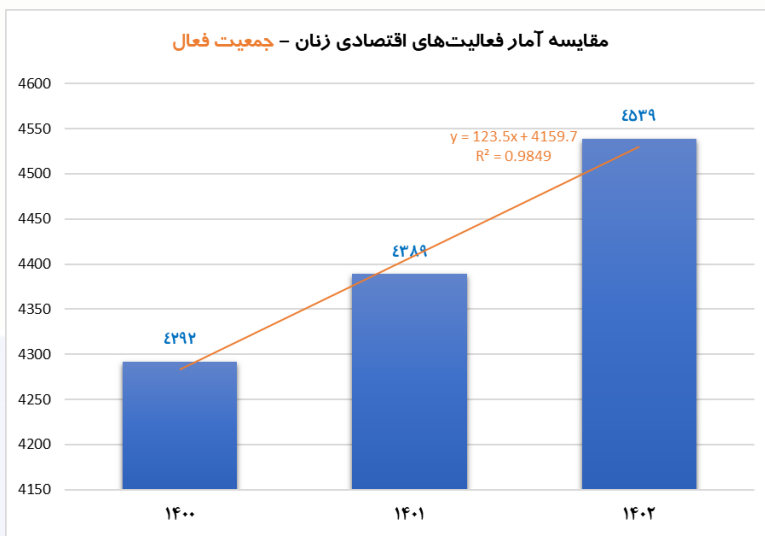
نمودار مقایسه آمار فعالیت‌های اقتصادی زنان (جمعیت ۱۵ ساله و بیشتر) در بهار

سال‌های ۱۴۰۰ الی ۱۴۰۲



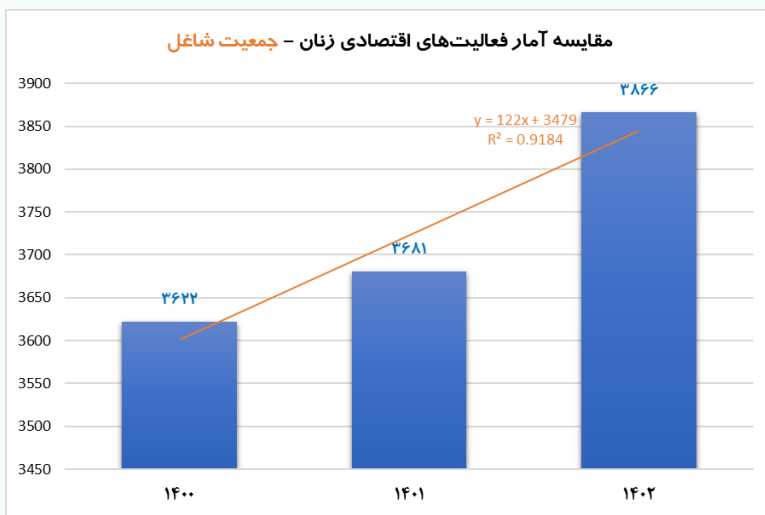
نمودار مقایسه آمار فعالیت‌های اقتصادی زنان (جمعیت فعال) در بهار سال‌های ۱۴۰۰

الی ۱۴۰۲




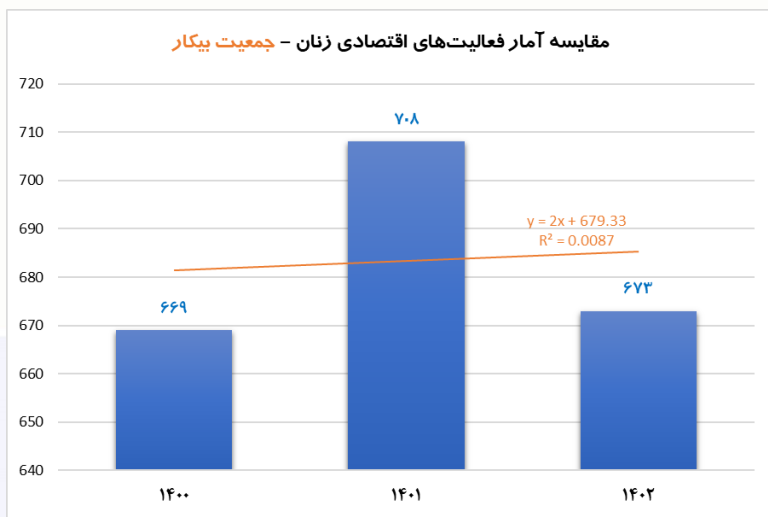
نمودار مقایسه آمار فعالیت‌های اقتصادی زنان (جمعیت شاغل) در بهار سال‌های ۱۳۹۹

الی ۱۴۰۲



نمودار مقایسه آمار فعالیت‌های اقتصادی زنان (جمعیت بیکار) در بهار سال‌های ۱۴۰۰

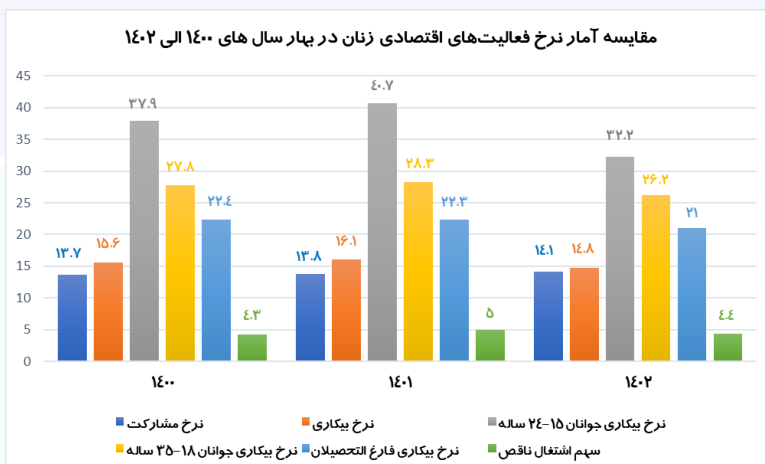
الی ۱۴۰۲



جدول مقایسه آمار نرخ فعالیت‌های اقتصادی زنان در بهار سال‌های ۱۴۰۰ الی ۱۴۰۲

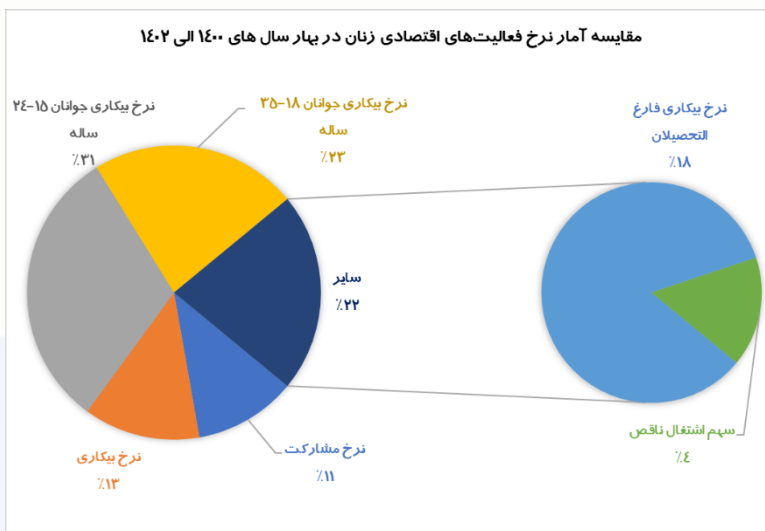
ردیف	عنوان	۱۴۰۰	۱۴۰۱	۱۴۰۲
۱	نرخ مشارکت	۱۳.۷	۱۳.۸	۱۴.۱
۲	نرخ بیکاری	۱۵.۶	۱۶.۱	۱۴.۸
۳	نرخ بیکاری جوانان ۱۵-۲۴ ساله	۳۷.۹	۴۰.۷	۳۲.۲
۴	نرخ بیکاری جوانان ۱۸-۳۵ ساله	۲۷.۸	۲۸.۳	۲۶.۲
۵	نرخ بیکاری فارغ التحصیلان	۲۲.۴	۲۲.۳	۲۱
۶	سهم اشتغال ناقص	۴.۳	۵	۴.۴

نمودار مقایسه آمار نرخ فعالیت‌های اقتصادی زنان در بهار سال‌های ۱۴۰۰ الی ۱۴۰۲



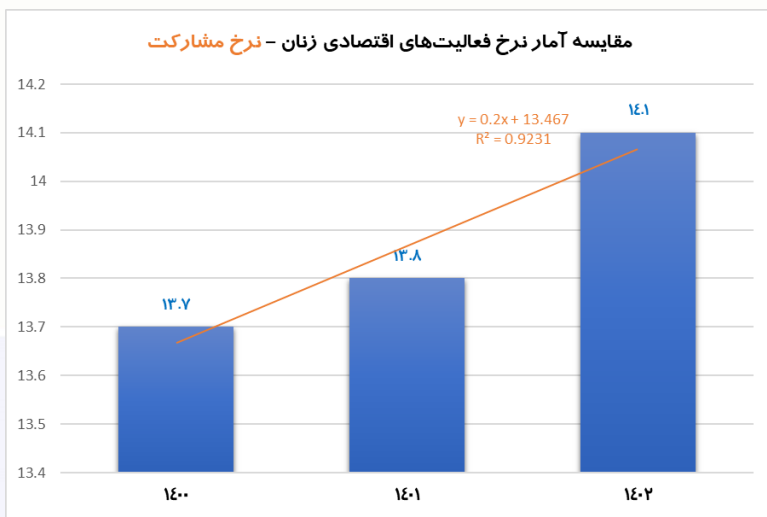
نمودار دایره‌ای مقایسه آمار نرخ فعالیت‌های اقتصادی زنان در بهار سال‌های ۱۴۰۰ الی ۱۴۰۲

۱۴۰۲



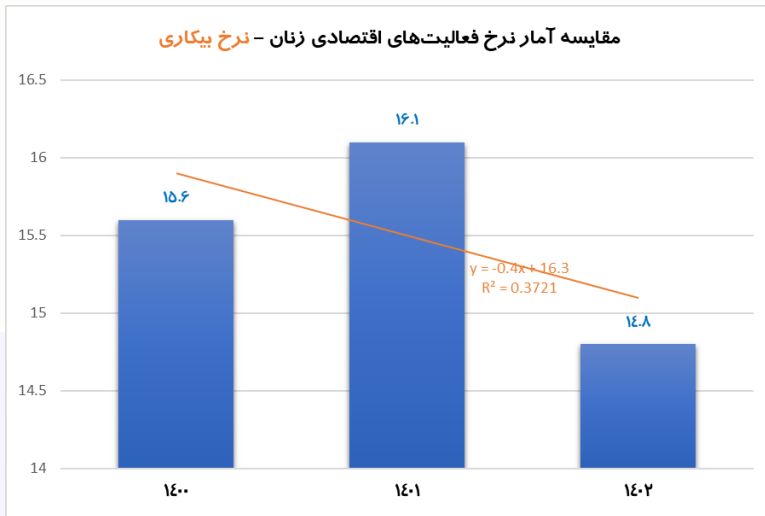
نمودار مقایسه آمار نرخ فعالیت‌های اقتصادی زنان (نرخ مشارکت) در بهار سال‌های

۱۴۰۰ الی ۱۴۰۲



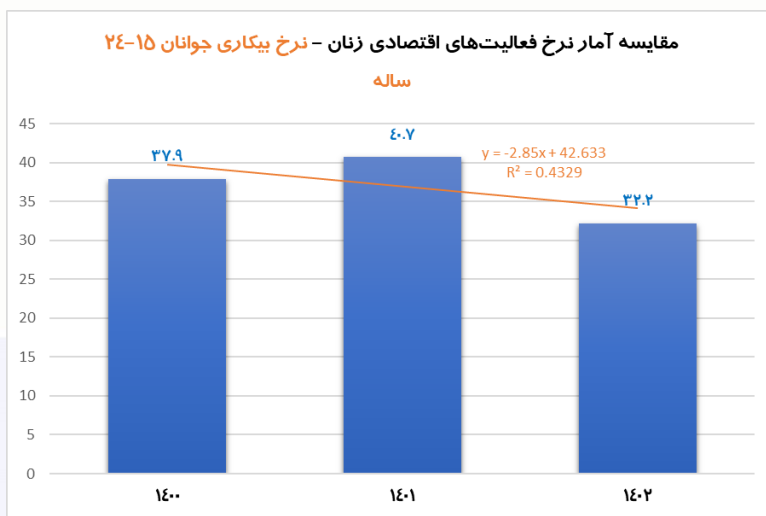
نمودار مقایسه آمار نرخ فعالیت‌های اقتصادی زنان (نرخ بیکاری) در بهار سال‌های

۱۴۰۰ الی ۱۴۰۲



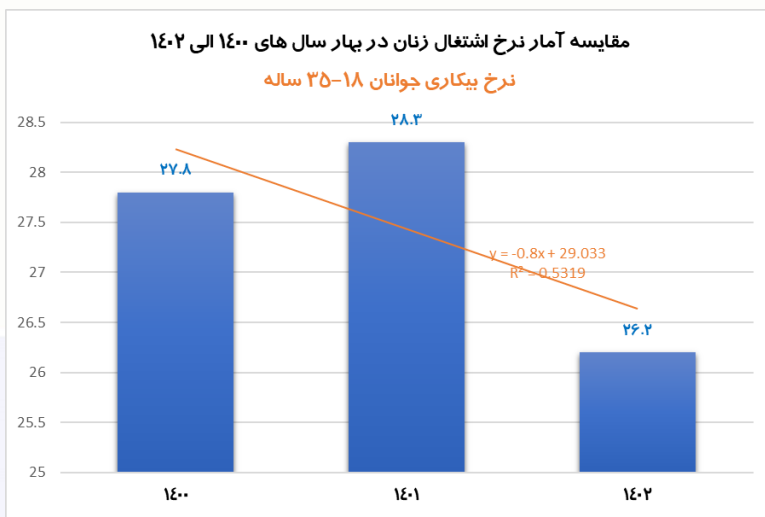
نمودار مقایسه آمار نرخ فعالیت‌های اقتصادی زنان (نرخ بیکاری جوانان ۱۵-۲۴ ساله)

در بهار سال‌های ۱۴۰۰ الی ۱۴۰۲



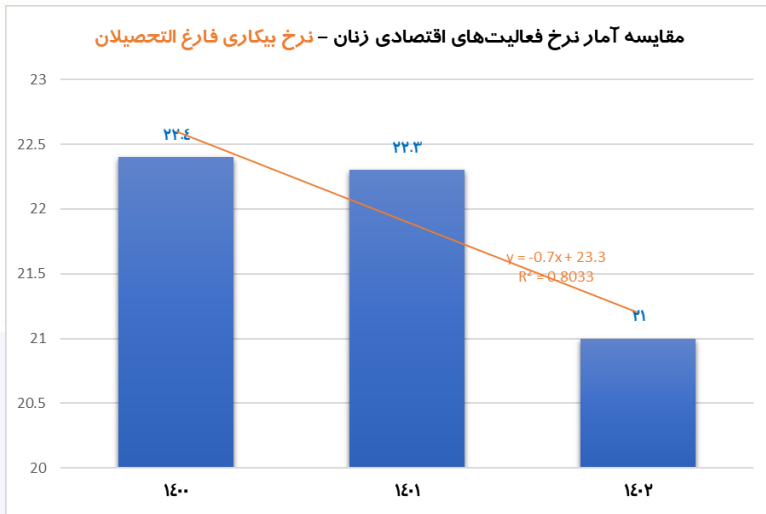
نمودار مقایسه آمار نرخ فعالیت‌های اقتصادی زنان (نرخ بیکاری جوانان ۱۸-۳۵ ساله)

در بهار سال‌های ۱۴۰۰ الی ۱۴۰۲



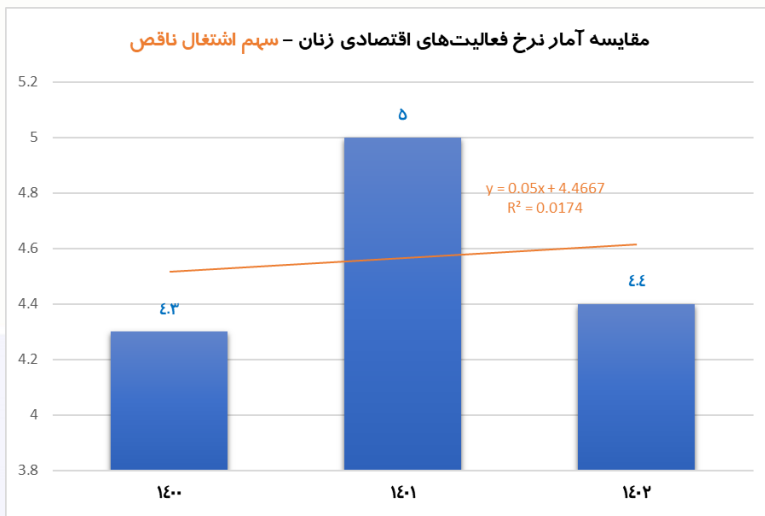
نمودار مقایسه آمار نرخ فعالیت‌های اقتصادی زنان (نرخ بیکاری فارغ التحصیلان) در

بهار سال‌های ۱۴۰۰ الی ۱۴۰۲



نمودار مقایسه آمار نرخ فعالیت‌های اقتصادی زنان (سهم اشتغال ناقص) در بهار

سال‌های ۱۴۰۰ الی ۱۴۰۲



بررسی مقایسه آمار اشتغال زنان در بهار سال ۱۴۰۲ نسبت

به بهار ۱۴۰۱

- افزایش جمعیت فعال
- افزایش جمعیت شاغل
- کاهش جمعیت بیکار
- افزایش نرخ مشارکت
- کاهش ۱.۳ درصدی نرخ بیکاری
- کاهش ۸.۵ درصدی نرخ بیکاری زنان جوان ۱۵ تا ۲۴ سال
- کاهش ۲.۱ درصدی نرخ بیکاری زنان جوان ۱۸ الی ۳۵
- کاهش ۱.۳ درصدی بیکاری فارغ التحصیلان زن
- کاهش ۰.۶ درصدی سهم اشتغال ناقص زنان

آمار عملکرد مشاغل خانگی درحوزه زنان از ابتدای شروع بکار دولت مردمی سیزدهم تا مردادماه ۱۴۰۲

- مجوز های صادره زنان: ۱۷۴۰۰۰
- درصد مجوز های صادره زنان به کل مجوز های صادره: ۷۹٪
- کل زنان دریافت کننده تسهیلات: ۳۵۹۰۰
- درصد تعداد زنان دریافت کننده تسهیلات به کل دریافت کنندگان تسهیلات: ۸۰٪
- مبلغ تسهیلات پرداختی به زنان: ۱۸۰۳۵ (میلیارد ریال)
- درصد مبلغ تسهیلات پرداختی به زنان ، به کل مبلغ تسهیلات پرداختی: ۷۵٪
- تعداد اشتغال ایجاد شده زنان: بیش از ۷۸۰۰۰
- درصد تعداد اشتغال ایجاد شده برای زنان به کل اشتغال ایجاد شده: ۸۰٪

کاهش بی‌سابقه نرخ بیکاری زنان در دولت سیزدهم^۱

بهبود بازار کار کشور، افق تازه‌ای را به روی زنان باز کرده است؛ به طوری که در زنان این امید به وجود آمده است که بازار کار امسال خواسته‌های آنها را دست‌یافتنی‌تر کند. افزایش اشتغال زنان در بهار امسال آغازی برای رؤیاهای زنان در سال جاری است.

طبق داده‌های مرکز آمار، در بهار امسال، شاخص‌های نرخ اشتغال، نرخ بیکاری و نرخ مشارکت در بازار کار زنان بهبود چشمگیری یافته است. بر این اساس، نرخ مشارکت زنان با ۰.۳ درصد افزایش به ۱۴.۱ درصد رسید و نرخ بیکاری آنها با کاهش ۱.۳ درصدی به ۱۴.۸ درصد رسید. اشتغال زنان نیز با افزایش ۰.۴ درصدی به ۱۲ درصد رشد یافت. بهبود این سه شاخص بیانگر این است که اشتغالزایی زنان در دولت سیزدهم از روند باثباتی برخوردار بوده و این دولت برای زنان جایگاه ویژه‌ای بخصوص برای زنان جوان قائل است. نشان به آن نشان که داده‌های مرکز آمار می‌گویند در این گروه سنی ۱۵ تا ۲۴ ساله، بیشترین کاهش نرخ بیکاری را به خود اختصاص داده است. داده‌های مثبت مرکز آمار از وضعیت اشتغال زنان به همین شاخص‌ها ختم نمی‌شود، چرا که در این بازه زمانی، جمعیت غیرفعال زنان نیز با کاهش مواجه شده است.

^۱ منبع: <https://irannewspaper.ir/8231/1/52565>

نرخ کاهشی بیکاری در زنان بیشتر از مردان

براساس گزارش مرکز آمار، در بهار امسال نسبت به مدت مشابه سال گذشته، نرخ بیکاری از ۹.۲ درصد به ۸.۲ درصد کاهش یافته و نرخ مشارکت اقتصادی نیز از ۴.۹ درصد به ۴۱.۲ درصد افزایش یافته است.

در همین بازه زمانی، اشتغال کشور نیز با ۰.۷ درصد افزایش به ۳۷.۸ درصد رسید و در این مدت ۷۲۸ هزار شغل جدید نیز ایجاد شده است. اما در این میان آنچه می‌توان از داده‌های مرکز آمار از وضعیت نیروی کار در بهار امسال نسبت به سه ماهه اول بهار سال گذشته استنباط کرد، این که نرخ بیکاری در زنان بیشتر از مردان بوده است. طبق گزارش مرکز آمار، نرخ بیکاری زنان در بهار امسال نسبت به سه ماهه اول سال گذشته، ۱.۳ درصد کاهش یافته اما این نرخ در مردان تنها یک درصد با کاهش مواجه شده است. نرخ بیکاری زنان از ۱۶.۱ درصد در بهار سال ۱۴۰۱ به ۱۴.۸ درصد در بهار سال ۱۴۰۲ رسیده است. در این میان نرخ بیکاری مردان در این بازه زمانی از ۷.۸ درصد به ۶.۸ درصد کاهش یافته است. به طور کلی نرخ بیکاری زنان نسبت به نرخ بیکاری مردان در گروه‌های سنی در این بازه زمانی کاهش بیشتری نشان می‌دهد.

کاهش بی‌سابقه نرخ بیکاری زنان در گروه سنی ۱۵ تا ۲۴ ساله

در بهار امسال نسبت به سه ماهه اول سال گذشته، نرخ بیکاری گروه سنی ۱۵ تا ۲۴ ساله زنان به ۳۲.۲ درصد رسید که این مقدار با کاهش ۸.۵ درصدی

مواجه شده است. این در حالی است که در این گروه سنی در مردان تنها، ۱.۵ درصد کاهش نرخ بیکاری مشاهده شده است.

جمعیت بیکار زنان در رده سنی ۱۵ تا ۲۴ ساله در بهار سال گذشته، بالغ بر ۱۶۳ هزار نفر می‌شدند که این تعداد در بهار سال ۱۴۰۲ به ۱۴۶ هزار نفر رسیده‌اند.

نرخ بیکاری زنان در رده سنی ۱۸ تا ۳۵ ساله نیز در بهار امسال نسبت به بهار سال گذشته ۲.۱ درصد کاهش نشان می‌دهد. در بهار سال گذشته این مقدار ۲۸.۳ درصد بود که بهار امسال به ۲۶.۲ درصد رسید. نرخ بیکاری مردان در این رده سنی نیز با کاهش مواجه شده اما مقدار آن کمتر از کاهش نرخ بیکاری زنان در این گروه سنی بوده است. در سه ماهه اول سال گذشته نرخ بیکاری مردان در گروه سنی ۱۸ تا ۳۵ ساله، ۱۳.۸ درصد بوده که در بهار امسال با کاهش یک درصدی به ۱۲.۸ درصد رسیده است.

کل جمعیت بیکار زن در گروه سنی ۱۸ تا ۳۵ ساله در بهار سال گذشته ۵۵۴ هزار نفر بوده که در سه ماهه اول امسال با کاهش بیش از ۳۱ هزار نفری مواجه شده و تعداد آنها به ۵۲۳ هزار نفر رسیده است.

کاهش نرخ بیکاری جمعیت ۱۵ ساله و بیشتر فارغ‌التحصیلان دانشگاهی زن

اولین فصل سال ۱۴۰۲ نرخ بیکاری جمعیت ۱۵ ساله و بیشتر فارغ‌التحصیلان دانشگاهی زن نیز نسبت به بهار سال گذشته کاهش داشته است. این نرخ در

سه ماهه اول سال گذشته ۲۲.۳ درصد بوده که در بهار امسال به ۲۱ درصد رسیده است. به عبارتی این نرخ با کاهش ۱.۳ درصدی روبه‌رو بوده است.

این در حالی است که نرخ بیکاری این گروه در مردان نیز کاهش یافته اما به نسبت زنان در این گروه کمتر بوده است. نرخ بیکاری مردان در گروه جمعیت ۱۵ ساله و بیشتر فارغ‌التحصیلان دانشگاهی در این بازه زمانی با یک درصد کاهش از ۹.۱ درصد به ۸.۱ درصد رسیده است.

کاهش جمعیت غیر فعال زنان

در این میان کل جمعیت فعال زنان، به ۴ میلیون و ۵۳۹ هزار نفر رسید که نشان از افزایش ۱۵۰ هزار نفری دارد. در مقابل ۲۳۷ هزار نفر از جمعیت غیرفعال زنان با کاهش مواجه شد. در بهار امسال نسبت به بهار سال گذشته بیش از ۱۸۵ هزار نفر به تعداد شاغلان زن اضافه شد که جمعیت آنها را به ۳ میلیون و ۸۶۶ هزار نفر رسانده است. در این بازه زمانی از جمعیت غیرفعال زنان به میزان ۲۳۷ هزار نفر کاسته شده و تعداد آنها را به ۲ میلیون و ۶۳۱ هزار نفر کاهش داده است. این میزان در مردان کمتر از زنان بوده است.

کاهش جمعیت شاغلان ناقص زن

اشتغال ناقص زنان در بهار امسال نسبت به بهار سال گذشته با کاهش ۰.۶ درصدی مواجه شده و به ۴.۴ درصد رسیده است. ۱۴۳ هزار نفر از زنانی که در سال گذشته دارای اشتغال ناقص بودند، در بهار امسال به اشتغال استاندارد دست یافتند. در بهار امسال تعداد جمعیت زنانی که دارای شغل ناقص هستند به ۱۶۹ هزار نفر رسیده است.

۱۵ درصد از جمعیت فعال زنان بیکار هستند

بنابراین گزارش، از میان ۴ میلیون و ۵۳۹ هزار زن جویای کار، تنها ۶۷۳ هزار نفر بیکار هستند و در این میان ۳ میلیون و ۷۶۳ هزار نفر شاغل هستند. به عبارتی حدود ۸۵ درصد از جمعیت فعال زنان، شاغل هستند. تعداد شاغلان زن در بخش صنعت در نیمه اول سال ۱۴۰۲ نسبت به نیمه اول سال ۱۴۰۱، به مرز یک میلیون نفر رسید. زنان شاغل در بخش صنعت در نیمه اول سال گذشته ۸۵۷ هزار نفر بودند که در پایان سه ماهه بهار امسال تعداد آنها از مرز ۹۸۰ هزار نفر عبور کردند.

نرخ اشتغالزایی زنان در بخش صنعت نیز با افزایش چشمگیری مواجه شده است، به طوری که این نرخ در اولین فصل سال گذشته ۲۳.۳ درصد بود که با رشد ۲.۱ درصدی به ۲۵.۴ درصد افزایش یافت.

همچنین رشد اشتغالزایی زنان در بخش صنعت شتاب بیشتری از مردان داشته است. نرخ رشد اشتغالزایی مردان در بخش صنعت تنها ۰.۲ درصد بوده که سهم مردان را در بهار امسال به ۳۴.۶ درصد در این بخش رسانده است.



مقایسه آمار اشتغال زنان در بهار سال‌های ۱۴۰۰ الی ۱۴۰۲



معاونت ریاست جمهوری
در امور زنان و خانواده

معاونت ریاست جمهوری در امور زنان و خانواده