



## شناسنامه گزارش:

### عنوان: برنامه ارتقاء وضعیت زنان و خانواده استان قزوین

تهیه و تنظیم: دکتر مهدی نصراللهی

ناظر: دکتر کریم تفضلی

این گزارش با نظارت و حمایت معاونت رئیس جمهور در امور زنان و خانواده در چارچوب موافقتنامه شماره ۱۳۶۲۰۲ مورخ ۹۶/۱۰/۰۴ با استانداری قزوین تهیه گردیده است.

کلیه حقوق مادی و معنوی این گزارش برای معاونت رئیس جمهور در امور زنان و خانواده و استانداری قزوین محفوظ می باشد.

تاریخ ارائه گزارش: اسفند ۱۳۹۷

## تشریح و قدردانی

تدوین این سند جدا از زحمات و تلاشهای همکاران طرح (سرکار خانم دکتر فاطمه محمد بیگی و سرکار خانم دکتر مریم غفوریان) مدیون همکاریها و مساعدت های دستگاههای اجرایی استان مخصوصا استانداری به عنوان بالاترین نهاد اجرائی و نظارتی استان است. دفتر امور بانوان و خانواده استانداری به عنوان بخش اصلی مرتبط با تهیه این سند که مکاتبات لازم در معرفی و همکاری با عوامل اجرایی این طرح را از دستگاههای اجرایی استان درخواست داشته اند. و همچنین سایر واحدهای استانداری از قبیل اداره کل امور شهری، اداره کل امور روستایی، دفتر اجتماعی و امور سیاسی و انتخابات در حد توان و اختیارات از همکاری و ارائه اطلاعات لازم دریغ نداشتند. سازمان مدیریت و برنامه ریزی استان در سه حوزه نیروی انسانی و اشتغال، آمار و آمایش استانی بی دریغ و مهربانانه پذیرای همکاری و مساعدت بودند. انجمن های فعال در حوزه بهزیستی و فعالین حوزه اجتماعی و اصحاب رسانه نیز در نشان دادن نکات خاص در ارتقای وضعیت زنان پذیرای مصاحبه در خصوص وضعیت زنان بودند. سازمان تبلیغات اسلامی، سازمان مسکن انقلاب اسلامی، سازمان زندانها، و دادگستری استان قزوین نیز در چهارچوب وظایف و اختیارات سازمانی خود در تنظیم این سند همکاری لازم را مبذول داشتند.

## فهرست مطالب

.....	۱- خلاصه مدیریتی
..... ۲.۱	۲- مقدمه
..... ۲.۳	۳- کلیات
..... ۲.۵	۴- توصیف وضع موجود زنان و خانواده در سطح استان
..... ۲.۶	الف- توصیف وضع جمعیت شناختی
..... ۲.۷	جمعیت و ساختار سنی (گروههای عمده جمعیتی)
..... ۳.۰	جمعیت و ساختار سنی (گروههای مختلف جمعیتی)
..... ۳.۱	جمعیت جوان (۱۵-۲۹ سال)
..... ۳.۲	نرخ رشد جمعیت
..... ۳.۳	نسبت جنسی در مناطق روستایی و شهری
..... ۳.۵	ب- توصیف وضع اقتصادی
..... ۴.۱	نرخ بیکاری
..... ۴.۴	بیکاران به تفکیک جنس و سواد
..... ۴.۶	جمعیت شاغل و بیکار و نرخ اشتغال و بیکاری به تفکیک شهرستان
..... ۴.۸	ج) توصیف وضع اجتماعی
..... ۴.۸	وقایع حیاتی چهارگانه
..... ۴.۹	زنان و خانواده
..... ۵.۱	بعد خانوار
..... ۵.۲	زنان سرپرست خانوار
..... ۵.۴	نرخ زنان خانه دار از کل جمعیت غیرفعال
..... ۵.۵	میزان باروری زنان در استان به تفکیک نقاط شهری و روستایی در مقایسه با کشور
..... ۵.۵	رشد سالانه ازدواج
..... ۵.۶	میانگین سن در اولین ازدواج
..... ۵.۷	وضع طلاق
..... ۵.۸	سطح سواد
..... ۶.۱	تحصیلات (آموزش پرورش و آموزش عالی)

..... ۶۸.....	بهداشت و سلامت
..... ۷۰.....	تامین اجتماعی
..... ۷۲.....	مسائل اجتماعی
..... ۷۵.....	د) توصیف وضع مشارکت سیاسی زنان
..... ۷۶.....	دهیاران زن
..... ۷۶.....	ه) توصیف وضع مشارکت مدنی زنان
..... ۷۶.....	مشارکت های مدنی
..... ۷۷.....	و) احصاء مسائل کلیدی زنان و خانواده در استان
..... ۷۷.....	اولویت اول
..... ۷۷.....	افزایش نرخ طلاق
..... ۷۸.....	اولویت دوم
..... ۷۸.....	افزایش مسائل اجتماعی
..... ۷۹.....	اولویت سوم
..... ۷۹.....	افزایش خانوارهای زن سرپرست
..... ۸۰.....	اولویت چهارم
..... ۸۰.....	افزایش فارغ التحصیلان بیکار دانشگاهی
..... ۸۲.....	اولویت پنجم
..... ۸۲.....	بالا بودن نرخ بیکاری در بین زنان واقع در سن فعالیت
..... ۸۲.....	اولویت ششم
..... ۸۲.....	کاهش نرخ ازدواج
..... ۸۳.....	اولویت هفتم
..... ۸۳.....	پایین بودن سطح بهداشت و سلامت
..... ۸۴.....	۵- تجزیه و تحلیل مسائل با تاکید بر علل و زنجیره عوامل
..... ۸۵.....	افزایش نرخ طلاق
..... ۸۵.....	افزایش مسائل اجتماعی
..... ۸۶.....	افزایش خانوارهای زن سرپرست
..... ۸۶.....	افزایش فارغ التحصیلان بیکار دانشگاهی
..... ۸۶.....	بالا بودن نرخ بیکاری در بین زنان واقع در سن فعالیت
..... ۸۷.....	کاهش نرخ ازدواج
..... ۸۷.....	پایین بودن سطح بهداشت و سلامت

..... ۸۹	۶- چشم انداز: ترسیم وضع مطلوب با بهره گیری از زبان تغییر
..... ۹۰	فرض های مسلم برنامه
..... ۹۰	الف- تفاوت شرایط زنان روستایی با زنان شهری
..... ۹۰	ب-- تفاوت شرایط زنان شاغل حقوق بگیر با زنان خانه دار
..... ۹۱	ج- ویژه بودن شرایط زنان سرپرست خانوار
..... ۹۱	افزایش توانمندی زنان سرپرست خانوار
..... ۹۲	افزایش اشتغال زنان واقع در سن فعالیت
..... ۹۳	افزایش نرخ ازدواج و کاهش نرخ طلاق
..... ۹۳	افزایش سلامت فردی و مشارکت اجتماعی زنان
..... ۹۴	کاهش مسائل اجتماعی
..... ۹۵	۷- برنامه تغییر
..... ۹۶	۱- وضعیت اقتصادی زنان سرپرست خانوار ارتقاء یافته است
..... ۹۷	۲- کارافرینی، خود اشتغالی و مشاغل خانگی زنان خانه دارافزایش یافته است
..... ۱۰۰	۳- اشتغال زنان واقع در سن فعالیت افزایش یافته است
..... ۱۰۷	۴- نرخ ازدواج افزایش یافته است
..... ۱۰۹	۵- نرخ طلاق کاهش یافته است.
..... ۱۱۱	۶- سلامت فردی و مشارکت اجتماعی زنان افزایش یافته است
..... ۱۱۴	۷- مسائل اجتماعی کاهش یافته است
..... ۱۱۷	۸- طرح پایش و ارزیابی
..... ۱۱۸	۱- وضعیت اقتصادی زنان سرپرست خانوار ارتقاء یافته است
..... ۱۱۹	۲- کارافرینی، خود اشتغالی و مشاغل خانگی زنان خانه دارافزایش یافته است
..... ۱۲۰	۳- اشتغال زنان واقع در سن فعالیت افزایش یافته است
..... ۱۲۷	۴- نرخ ازدواج افزایش یافته است
..... ۱۲۹	۵- نرخ طلاق کاهش یافته است.
..... ۱۳۰	۶- سلامت فردی و مشارکت اجتماعی زنان افزایش یافته است
..... ۱۳۲	۷- مسائل اجتماعی کاهش یافته است
..... ۱۳۴	ضمائم
..... ۱۳۹	منابع و مآخذ

## فهرست جداول

- جدول ۱- ۱: تقسیمات سیاسی استان قزوین، در سال ۹۵-۱۳۸۵ ..... ۲۶
- جدول ۱- ۲: توزیع نسبی جمعیت بر حسب گروه‌های عمده سنی به تفکیک شهرستان در سال ۱۳۹۵ ..... ۲۸
- جدول ۱- ۳: توزیع درصد جمعیت استان قزوین و کشور بر حسب گروه عمده سنی و به تفکیک جنس و وضع سکونت، در سال های ۹۵-۱۳۸۵ ..... ۲۹
- جدول ۱- ۴: تعداد و درصد جمعیت جوان (۱۵-۲۹ ساله) استان قزوین و کشور به تفکیک وضع سکونت و جنس، در سال ۱۳۹۵ ..... ۳۱
- جدول ۱- ۵: تعداد جمعیت و نسبت جنسی جمعیت استان قزوین و کشور، در سال های ۹۵-۱۳۸۵ ..... ۳۳
- جدول ۱- ۶: برآورد جمعیت استان در سالهای ۱۴۰۰-۱۳۹۶ به تفکیک مناطق شهری و روستایی ..... ۳۴
- جدول ۱- ۷: تعداد جمعیت فعال و نرخ مشارکت اقتصادی جمعیت ۱۰ ساله و بیشتر استان قزوین و کشور به تفکیک وضع سکونت و جنس، در سال های ۹۵-۱۳۸۵ ..... ۳۵
- جدول ۱- ۸: تعداد شاغلین و نرخ اشتغال جمعیت ۱۰ ساله و بیشتر استان قزوین و کشور به تفکیک وضع سکونت و جنس، در سال های ۹۵-۱۳۸۵ ..... ۳۶
- جدول ۱- ۹: تعداد جمعیت فعال و نرخ مشارکت اقتصادی جوانان (۱۵-۲۹ ساله) استان قزوین و کشور به تفکیک وضع سکونت و جنس، در سال های ۹۵-۱۳۸۵ ..... ۳۷
- جدول ۱- ۱۰: تعداد شاغلین و نرخ اشتغال جوانان (۱۵-۲۹ ساله) استان قزوین و کشور به تفکیک وضع سکونت و جنس، در سال های ۹۵-۱۳۸۵ ..... ۳۸
- جدول ۱- ۱۱: ترکیب شاغلان استان به تفکیک جنس در مناطق شهری و روستایی در سال ۱۳۹۵ ..... ۳۹
- جدول ۱- ۱۲: تعداد و نرخ جمعیت شاغل استان قزوین و کل کشور بر حسب جنس و به تفکیک سطح سواد، در سال ۱۳۹۵ ..... ۴۰
- جدول ۱- ۱۳: تعداد بیکار و نرخ بیکاری جمعیت ۱۰ ساله و بیشتر استان قزوین و کشور به تفکیک وضع سکونت و جنس، در سال های ۹۵-۱۳۸۵ ..... ۴۱
- جدول ۱- ۱۴: تعداد بیکار و نرخ بیکاری جوانان (۱۵-۲۹ ساله) استان قزوین و کشور به تفکیک وضع سکونت و جنس، در سال های ۹۵-۱۳۸۵ ..... ۴۲
- جدول ۱- ۱۵: تعداد و نرخ جمعیت بیکار استان قزوین و کل کشور بر حسب جنس و به تفکیک سطح سواد، در سال ۱۳۹۵ ..... ۴۴
- جدول ۱- ۱۶: تعداد و درصد زنان شاغل کشور و استان قزوین بر حسب گروه های عمده ی شغلی، در سال های ۹۵-۱۳۸۵ ..... ۴۶
- جدول ۱- ۱۷: جمعیت شاغل و بیکار به تفکیک شهرستان در سال ۱۳۹۵ ..... ۴۷
- جدول ۱- ۱۸: شاخص ها و نماگرهای نیروی انسانی سال: ۱۳۹۵ ..... ۴۷
- جدول ۱- ۱۹: تعداد موالید، مرگ و میر، ازدواج و طلاق ..... ۴۸
- جدول ۱- ۲۰: خانوار و جمعیت استان بر حسب جنس به تفکیک بخش ..... ۴۹
- جدول ۱- ۲۱: تعداد و نرخ جمعیت خانه دار ۱۰ ساله و بیشتر استان قزوین و کشور به تفکیک وضع سکونت و جنس، در سال های ۹۵-۱۳۸۵ ..... ۵۰
- جدول ۱- ۲۲: تعداد و درصد خانوارهای استان قزوین و کشور بر حسب جنس سرپرست، در سال های ۹۵-۱۳۸۵ ..... ۵۰
- جدول ۱- ۲۳: میزان نفرت خانوار به تفکیک شهرستان ..... ۵۱
- جدول ۱- ۲۴: تعداد و متوسط بعد خانوار استان قزوین و کشور به تفکیک وضع سکونت، در سال های ۹۵-۱۳۸۵ ..... ۵۱

- جدول ۱- ۲۵: تعداد و درصد خانوارهای استان قزوین و کشور برحسب گروه های سنی پنج ساله و به تفکیک جنس سرپرست، در سال ۱۳۹۵ ..... ۵۳.
- جدول ۱- ۲۶: تعداد و نرخ جمعیت خانه دار ۱۰ ساله و بیشتر استان قزوین و کشور به تفکیک وضع سکونت، در سالهای ۱۳۹۵-۱۳۸۵ ..... ۵۴.
- جدول ۱- ۲۷: بررسی میزان باروری در سطح استان و کشور ..... ۵۵.
- جدول ۱- ۲۸: درصد رشد سالانه تعداد ازدواجهای ثبت شده استان قزوین و کشور به تفکیک وضع سکونت، طی سالهای ۹۵-۸۵ ..... ۵۵.
- جدول ۱- ۲۹: درصد عمومیت ازدواج استان قزوین و کشور به تفکیک جنس، در سال های ۹۵-۱۳۸۵ ..... ۵۶.
- جدول ۱- ۳۰: میانگین سن در اولین ازدواج استان قزوین و کشور به تفکیک جنس، در سالهای ۹۵-۸۵ ..... ۵۶.
- جدول ۱- ۳۱: تعداد و میزان طلاق ثبت شده استان قزوین و کشور به تفکیک وضع سکونت، در سالهای ۱۳۹۵-۱۳۸۵ ..... ۵۷.
- جدول ۱- ۳۲: نرخ باسوادی در جمعیت ۶ ساله و بیشتر، استان قزوین و کشور به تفکیک وضع سکونت و جنس، در سال های ۹۵-۱۳۸۵ ..... ۵۹.
- جدول ۱- ۳۳: جمعیت باسواد ۶ ساله و بیشتر و درصد باسوادی استان قزوین در سال ۱۳۹۵ ..... ۶۰.
- جدول ۱- ۳۴: محصلین به تفکیک ناحیه شهری و روستایی و جنسیت سال ۱۳۹۵ ..... ۶۱.
- جدول ۱- ۳۵: درصد پوشش تحصیلی دانش آموزان مقاطع مختلف تحصیلی در استان قزوین و کشور به تفکیک وضع سکونت و جنس، ۱۳۹۵ ..... ۶۲.
- جدول ۱- ۳۶: میزان دانشجویان در حال تحصیل استان قزوین و کشور به تفکیک وضع سکونت و جنس، در سال های ۹۵-۱۳۸۵ (در هر نفر جمعیت باسواد ۶ساله و بالاتر) ..... ۶۲.
- جدول ۱- ۳۷: دانشجویان دانشگاه ها و موسسات آموزش عالی داخل کشور بر حسب جنس و دوره ی تحصیلی در نقاط شهری و روستایی ۱۳۹۵ ..... ۶۳.
- جدول ۱- ۳۸: تعداد و درصد دانشجویان مقاطع مختلف تحصیلی در استان قزوین و کشور به تفکیک وضع سکونت و جنس، در سال ۱۳۹۵ ..... ۶۳.
- جدول ۱- ۳۹: دانش آموختگان دانشگاه ها و موسسات آموزش عالی داخل کشور بر حسب جنس و دوره ی تحصیلی در نقاط شهری و روستایی ۱۳۹۵ ..... ۶۴.
- جدول ۱- ۴۰: شاخص ها و نمادگرهای آموزش عالی در سال ۱۳۹۴-۱۳۹۳ ..... ۶۴.
- جدول ۱- ۴۱: میزان دانش آموختگان دانشگاهی استان قزوین و کشور به تفکیک وضع سکونت و جنس، در سال های ۹۵-۱۳۸۵ (در هر نفر جمعیت باسواد ۶ساله و بالاتر) ..... ۶۵.
- جدول ۱- ۴۲: تعداد و درصد دانش آموختگان دانشگاهی مقاطع مختلف تحصیلی در استان قزوین و کشور به تفکیک وضع سکونت و جنس، در سال ۱۳۹۵ ..... ۶۶.
- جدول ۱- ۴۳: شاخص ها و نماگرهای آموزش عالی سال تحصیلی ۹۵-۹۴ ..... ۶۷.
- جدول ۱- ۴۴: تعداد و میزان پزشکان استان قزوین و کشور، طی سال های ۹۴-۱۳۸۰ (در هر صد هزار نفر جمعیت) ..... ۶۸.
- جدول ۱- ۴۵: درصد استعمال دخانیات در زنان ۵۴-۱۵ ساله استان قزوین و کشور، طی سال های ۱۳۸۳ و ۱۳۸۹ ..... ۶۹.
- جدول ۱- ۴۶: درصد آگاهی صحیح زنان استان قزوین و کشور درباره پیشگیری از ایدز، در سال ۱۳۸۹ ..... ۶۹.
- جدول ۱- ۴۷: درصد زایمان قبل از ۱۸ سالگی زنان ۲۴-۲۰ ساله استان قزوین و کشور، در سال ۱۳۸۹ ..... ۶۹.
- جدول ۱- ۴۸: درصد پوشش مراقبت های دوران بارداری در زنان استان قزوین و کشور که در دو سال قبل از مطالعه زایمان نوزاد زنده داشته اند، در سال های ۱۳۷۹ و ۱۳۸۹ ..... ۶۹.
- جدول ۱- ۴۹: درصد شیوع و استفاده از کل روش های پیشگیری از بارداری در زنان ۴۹-۱۵ ساله همسر دار استان قزوین و کشور، در سال های ۱۳۷۹، ۱۳۸۴ و ۱۳۸۹ ..... ۶۹.

- جدول ۱- ۵۰: درصد شیوع بیماری های مزمن در زنان ۵۴-۱۵ ساله استان قزوین و کشور بر اساس خود اظهاری، در سال ۱۳۸۹ ..... ۷.۰
- جدول ۱- ۵۱: تعداد و نسبت مرد به زن بیمه شدگان اصلی سازمان تامین اجتماعی کشور و استان قزوین، در سال ۷۰۱۳۹۵
- جدول ۱- ۵۲: تعداد و درصد مقرری بگیر بیمه بیکاری سازمان تامین اجتماعی کشور و استان قزوین به تفکیک جنس، در سال ۱۳۹۵ ..... ۷.۱
- جدول ۱- ۵۳: مقایسه تعداد و میزان معتادین دستگیر شده استان قزوین و کل کشور، در سال های ۹۵-۱۳۸۰ (در هر ده هزار نفر جمعیت) ..... ۷.۲
- جدول ۱- ۵۴: مقایسه تعداد و میزان اقدام به خودکشی استان قزوین و کل کشور، در سال های ۹۵-۱۳۸۰ (در هر ده هزار نفر جمعیت) ..... ۷.۳
- جدول ۱- ۵۵: مقایسه تعداد و میزان فرار دختران و زنان از منزل در استان قزوین و کل کشور، در سال های ۹۵-۱۳۸۰ (در هر صد هزار نفر جمعیت) ..... ۷.۴

## فهرست نمودارها

.....۲۷.....	نمودار ۱-۱: ترکیب جمعیتی استان در سال ۱۳۹۵ به تفکیک شهرستان
.....۳۰.....	نمودار ۱-۲: توزیع درصد جمعیت زنان استان قزوین برحسب گروه عمده سنی، در سال های ۹۵-۱۳۸۵
.....۳۰.....	نمودار ۱-۳: ترکیب سنی جمعیت در سال ۱۳۹۵ به تفکیک گروه های سنی
.....۳۲.....	نمودار ۱-۴: درصد جمعیت جوان (۱۵-۲۹ سال) استان قزوین به تفکیک وضع سکونت و جنس، در سال ۱۳۹۵
.....۳۲.....	نمودار ۱-۵: متوسط نرخ رشد سالانه جمعیت استان و کشور
.....۳۴.....	نمودار ۱-۶: نسبت جنسی جمعیت استان قزوین به تفکیک وضع سکونت، در سالهای ۸۵-۹۵
.....۳۶.....	نمودار ۱-۷: نرخ مشارکت اقتصادی جمعیت ۱۰ ساله و بیشتر به تفکیک جنس در سال های ۱۳۸۵-۱۳۹۵
.....۳۷.....	نمودار ۱-۸: نرخ اشتغال جمعیت ۱۰ سال و بیشتر استان به تفکیک جنس ۱۳۹۵
.....۳۸.....	نمودار ۱-۹: نرخ مشارکت اقتصادی جوانان (۲۹-۱۵ ساله) استان قزوین به تفکیک جنس، در سال های ۹۵-۱۳۸۵
.....۳۹.....	نمودار ۱-۱۰: نرخ اشتغال جوانان (۲۹-۱۵ ساله) استان قزوین به تفکیک جنس، در سال های ۹۵-۱۳۸۵
.....۴۱.....	نمودار ۱-۱۱: تعداد جمعیت شاغل استان قزوین برحسب جنس و به تفکیک سطح سواد، در سال ۱۳۹۵
.....۴۲.....	نمودار ۱-۱۲: نرخ بیکاری جمعیت ۱۰ ساله و بیشتر استان قزوین به تفکیک جنس، در سالهای ۹۵-۸۵
.....۴۳.....	نمودار ۱-۱۳: نرخ بیکاری جوانان (۲۹-۱۵ ساله) استان قزوین به تفکیک جنس، در سال های ۹۵-۱۳۸۵
.....۴۳.....	نمودار ۱-۱۴: نرخ بیکاری زنان جوان (۲۹-۱۵ ساله) استان قزوین به تفکیک وضع سکونت، در سال های ۹۵-۱۳۸۵
.....۴۵.....	نمودار ۱-۱۵: نرخ جمعیت بیکار استان به تفکیک جنس و سطح سواد
.....۵۲.....	نمودار ۱-۱۶: متوسط بعد خانوار استان قزوین به تفکیک وضع سکونت، در سال های ۹۵-۱۳۸۵
.....۵۳.....	نمودار ۱-۱۷: درصد خانواده های سرپرست خانوار در قزوین و کشور ۱۳۹۵
.....۵۷.....	نمودار ۱-۱۸: مقایسه تعداد ازدواج و طلاق ثبت شده در استان در سال ۱۳۹۵
.....۵۹.....	نمودار ۱-۱۹: نرخ باسوادی جمعیت ۶ ساله و بالاتر استان قزوین به تفکیک جنس
.....۶۵.....	نمودار ۱-۲۰: میزان دانش آموختگان دانشگاهی استان قزوین به تفکیک جنس، در سال های ۹۵-۱۳۸۵ (در هر هزار نفر جمعیت زن/مرد باسواد ۶ساله و بالاتر)
.....۶۶.....	نمودار ۱-۲۱: مقایسه درصد دانش آموختگان دانشگاهی زن استان قزوین و کشور برحسب مقطع تحصیلی، در سال ۶۶۱۳۹۵
.....۶۸.....	نمودار ۱-۲۲: مقایسه میزان پزشکان استان قزوین و کل کشور، طی سال های ۹۴-۱۳۸۰ (در هر صد هزار نفر جمعیت)
.....۷۱.....	نمودار ۱-۲۳: توزیع درصد بیمه شدگان اصلی سازمان تامین اجتماعی استان قزوین برحسب جنس، در سال ۱۳۹۵
.....۷۲.....	نمودار ۱-۲۴: درصد مقرری بگیر بیمه بیکاری سازمان تامین اجتماعی کشور و استان قزوین به تفکیک جنس، در سال ۱۳۹۵
.....۷۲.....	نمودار ۱-۲۵: نمودار شماره ۱-۲۵: مقایسه میزان اقدام به خودکشی زنان و مردان استان قزوین، در سال ۹۵-۱۳۸۰ (در هر صد هزار نفر جمعیت)
.....۷۳.....	نمودار ۱-۲۶: نمودار شماره ۱-۲۶: مقایسه میزان فرار از منزل زنان و مردان استان قزوین، در سال ۹۵-۱۳۸۰ (در هر صد هزار نفر جمعیت)
.....۷۴.....	نمودار ۱-۲۷: نمودار شماره ۱-۲۷: مقایسه میزان فرار از منزل زنان و مردان استان قزوین، در سال ۹۵-۱۳۸۰ (در هر صد هزار نفر جمعیت)

## ۱- خلاصه مدیریتی<sup>۱</sup>

### مقدمه

سند ارتقای وضعیت زنان استان قزوین با توجه به تفاهم نامه معاونت زنان و خانواده ریاست محترم جمهوری با استانداری قزوین و بر اساس مواد ۱۰۱ و ۱۰۲ قانون برنامه ششم توسعه و با اهداف: شناسایی وضع موجود زنان و خانواده در استان بر مبنای اطلاعات پایه مستند، ارزیابی وضع موجود بر اساس مقایسه داده ها با میانگین کشوری و تا سرحد امکان توجه به شکاف جنسی، فهرست بندی مشکلات و فرصت های مهم و اولویت بندی مسائل، تجزیه و تحلیل علل اصلی و خلاهای ظرفیتی، تدوین نتایج مورد انتظار از توسعه جهت حل مسائل با استفاده از زبان تغییر، برنامه ریزی عملیاتی مکان محور برای بهبود وضعیت زنان و خانواده و تدوین طرح پایش و ارزیابی تدوین شده است. مخاطبان ما در این سند استاندار و دو مدیر مرتبط ایشان با این سند (مدیر دفتر اجتماعی و مدیر دفتر بانوان) از حوزه استانداری، رئیس سازمان مدیریت و برنامه ریزی و انجمن های فعال اجتماعی مخصوصا انجمن های فعال در حوزه زنان می باشند.

از آنجا که نظام خانواده دارای جایگاه خاص در نظام فرهنگی، سنت و تاریخ ماست و علاوه بر آن تقویت جایگاه خانواده و تعادل بخشی بین کار، نقش آفرینی اجتماعی زنان و زندگی خانوادگی از اهداف اصلی استراتژی کلان کشور است، رویکرد نظری ما در تدوین این سند بهبود وضعیت معیشتی زنان به منظور حضور شایسته آنان در خانواده و اجتماع می باشد.

از آنجا که تا به حال تحقیقات و پژوهشهای بسیار زیادی در حوزه زنان در ایران انجام شده و علاوه بر آن برنامه هایی نیز برای بهبود وضعیت زنان انجام شده است، اما تا به حال به اثرات عملیاتی و نتیجه مورد نظر منجر نشده است. لذا روش انجام این سند بر اساس رویکرد روشی مدیریت و برنامه ریزی نتیجه محور (Result Base Management) می باشد. در این نوع مدیریت و برنامه ریزی ما در ازای انجام هر فعالیت دنبال رسیدن به نتیجه هستیم برای همین از زبان تغییر استفاده می کنیم تا پس از انجام یک فعالیت به نتیجه مورد نظر برسیم. اگر زبان فعالیت کلی است، اما زبان تغییر، نوع فعالیت را برای رسیدن به هدفی خاص مشخص می کند. در این نوع مدیریت و برنامه ریزی ما سه مفهوم کلیدی زنجیره نتایج شامل خروجی ها، دستاوردها و تأثیرات (Outputs, outcomes, Impacts) را داریم. هر نوع فعالیت ما باید منجر به یک خروجی، یک دستاورد و نهایتا تاثیر آن به صورت تغییر در شرایط زنان بروز و ظهور یابد.

سازماندهی کار بر دو محور اصلی جمع آوری اطلاعات کمی و کیفی بوده و بر این اساس اولین کار تیم مطالعاتی جمع آوری داده ها و اطلاعات مورد نیاز بود و هر آنچه از گزارشات استانی جنبه تفکیک جنسیتی داشت از دستگاهها، افراد و انجمن ها مطالبه گردید. علاوه بر مراجعه حضوری و مصاحبه با افراد و کارشناسان دستگاههای

---

۱. این پژوهش با تامین مالی معاونت امور زنان و خانواده ریاست جمهوری انجام شده است.

اجرائی وانجمن ها، سه پرسشنامه برای جمع آوری اطلاعات از دستگاههای اجرایی استان، بخشداریهها، وانجمن ها نیز تنظیم شد که مبنای بخش توصیف و برنامه تغییر قرار گرفت. بخش مطالعات کیفی ما شامل مصاحبه با کارشناسان زن دستگاههای اجرایی و همچنین شرکت در کلاسهای تاب آوری در شهرک های حاشیه مرکز استان بود. بخشی دیگری از کار با توجه به گزارش(نگاهی به وضعیت زنان در استان قزوین)، مقایسه میانگین شاخص های استانی و کشوری بود که ویژگیهای اجتماعی و اقتصادی زنان از قبیل اشتغال، ازدواج و طلاق، سواد و تحصیلات، بهداشت و سلامت، تأمین اجتماعی، آسیب های اجتماعی، مشارکت سیاسی و مدنی مورد مقایسه قرار گرفت. اطلاعات جمع آوری شده از دستگاههای اجرایی استان مخصوصاً سازمان مدیریت و برنامه ریزی استان در بخش توصیف وضع موجود مورد استفاده محوری قرار گرفت.

چشم انداز یا ترسیم وضع مطلوب با بهره گیری از زبان تغییر از دیگر بخش های این سند است که در ابتدای این بخش به سه فرض مسلم برنامه استانی قزوین از قبیل الف-تفاوت شرایط زنان روستایی با زنان شهری ب- تفاوت شرایط زنان شاغل حقوق بگیر با زنان خانه دار ج- ویژه بودن شرایط زنان سرپرست خانوار اشاره شده است. چشم انداز ما در این سند با بهره گیری از زبان تغییر عبارت است از افزایش توانمندی زنان سرپرست خانوار، افزایش اشتغال زنان واقع در سن فعالیت، افزایش نرخ ازدواج و کاهش نرخ طلاق، افزایش سلامت فردی و مشارکت اجتماعی زنان و نهایتاً کاهش مسائل اجتماعی می باشد.

برنامه تغییر ما در این سند هفت هدفی که در سند به دنبال تحقق آن می باشیم که عبارت است از : ارتقاء وضعیت اقتصادی زنان سرپرست خانوار، افزایش کارآفرینی، خود اشتغالی و مشاغل خانگی زنان خانه دار، افزایش اشتغال زنان واقع در سن فعالیت، افزایش نرخ ازدواج، کاهش نرخ طلاق، افزایش سلامت فردی و مشارکت اجتماعی زنان و کاهش مسائل اجتماعی در بین آنان می باشد. و در قسمت آخرین سند، جداول طرح پایش و ارزیابی از برنامه تغییر ما می باشد.

### توصیف وضع موجود

این استان از لحاظ جمعیت، بیست و یکمین استان پرجمعیت ایران به شمار می آید و بر اساس سرشماری صورت گرفته توسط مرکز آمار ایران، در سال ۱۳۹۵ بالغ بر ۱،۵۹ درصد از کل جمعیت کشور را تشکیل میدهد. میزان شهرنشینی در استان ۷۴،۷۵ درصد، که از میانگین شهرنشینی کشوری (۷۴٪) بیشتر است. در سال ۱۳۹۵ ضریب شهرنشینی استان ۷۴/۷۵ درصد بوده که این شاخص در سال ۱۳۹۰ (۷۳/۰۱) درصد بوده است. ضریب شهرنشینی کشور نیز از ۷۱/۳۹ درصد در سال ۱۳۹۰ به ۷۴ درصد در سال ۱۳۹۵ رسیده است که نشان دهنده رشد بیشتر شهرنشینی استان نسبت به کشور بوده است. جمعیت واقع در سن فعالیت (۱۵-۶۴) هم در استان و هم در کشور افزایش داشته است که این امر نشان دهنده پنجره جمعیتی تا ۱۵ سال آینده در ایران است که باید به عنوان یک فرصت به آن نگاه شده و از نیروی انسانی واقع در سن فعالیت در جهت توسعه کشور بهره برداری لازم را داشت. همگام با کشور نیز در استان جمعیت (۱۴-۰) روند کاهشی داشته است. جمعیت گروه های عمده سنی جمعیت زنان

در استان و کشور تقریباً یکسان بوده و غالب جمعیت زنان واقع در سن فعالیت می باشند. تعداد جمعیت جوان ۱۵- ۲۹ ساله مرد وزن در استان تقریباً نزدیک به هم بوده که این موضوع در کشور نیز اینگونه است. نرخ رشد جمعیت از سال ۱۳۸۰ تا ۱۳۹۰ روند کاهشی داشته و ۱۳۹۰ به بعد به دلیل تغییر سیاستهای جمعیتی اندکی رشد داشته است که در این مورد نیز سرنوشت کشور و استان یکی است و نسبت جنسی در کشور در سال ۱۳۹۵ به میزان ۱۰۱/۸ می باشد که میزان استانی آن ۱۰۲/۷ می باشد. و نهایتاً جمعیت استان بدین ترتیب توزیع شده است. شهر قزوین ۱۴۶/۹ البرز ۱۹/۱ تاکستان ۱۲/۶ بوئین زهرا ۹/۷ آبیک ۷/۴ و آوج ۳/۴ می باشد.

اما در حوزه اقتصاد می توان گفت از آنجا که از ابتدای ورود به دنیای صنعت و تکنولوژی، استان قزوین به عنوان قطب صنعتی و کشاورزی کشور شناخته شده است اما متأسفانه جریان اشتغال و مشارکت اقتصادی و سهم استان در اقتصاد کشور در وضعیت مطلوبی قرار ندارد. در حال حاضر بر اساس آخرین سرشماری در سال ۱۳۹۵ نرخ مشارکت اقتصادی زنان در کشور ۱۲/۳ بوده که نرخ مشارکت اقتصادی زنان استان (۱۲/۲) از آن پایین تر است. تناسب شغلی نیز در بین زنان و مردان استان برقرار نبوده به طوری که سهم مردان شاغل ۸۸/۹ و زنان ۱۱/۱ می باشد. اما نرخ اشتغال زنان جوان در کشور ۵۷/۸ بوده که این میزان در استان ۶۰/۸ است که بالاتر می باشد. نرخ بیکاری زنان کشوری ۲۲/۶ بوده که در استان قزوین با ۲۰/۹ از سطح کشوری پایین تر است.

در حوزه خانواده می توان گفت تعداد زن سرپرست خانواده در کشور بر اساس سرشماری حاضر ۱۲/۷ درصد بوده اما این تعداد در سطح استان ۱۰/۸ می باشد. اما روند تعداد زنان سرپرست کشور هم در استان و هم در کشور در سرشماری های ۸۵-۹۰-۹۵ روندی افزایشی داشته است. به طوری که این روند در کشور از ۹/۵ به ۱۲/۱ و نهایتاً در سال ۱۳۹۵ به ۱۲/۷ رسیده است. و در استان نیز این تعداد از ۸/۷ به ۱۰/۲ و نهایتاً در سال ۱۳۹۵ به ۱۰/۸ می رسد. بعد خانوار در کشور ۳/۳ بوده که این رقم برای استان ۳/۲ می باشد. که این تفاوت به دلیل تغییرات ساختاری خانواده در این استان نسبت به سایر استانهایی است که روند تغییرات در آنها کندتر بوده است. عدم تمایل به بچه دار شدن و داشتن خانواده کوچک از تغییرات رفتاری در خانواده های استان در سه دهه اخیر است. میانگین بعد خانوار در شهرهای استان با میانگین کشوری یکسان است. اما میانگین بعد خانوار در روستاهای کشور با ۳/۱ از بعد میانگین شهری نیز پایین تر است.

در سرشماری سال ۱۳۹۵ نرخ باروری در استان با ۱/۱۹ در صد بوده که از نرخ باروری کشوری (۲/۰۱) پایین تر است. میانگین نرخ باروری در مناطق شهری استان (۱/۸۳) از مناطق شهری کشور (۱/۸۶) پایین تر است. و میانگین نرخ باروری در مناطق روستایی استان (۲/۱۹) نیز از مناطق روستایی کشوری (۲/۴۸) پایین تر می باشد

علاوه بر کاهش نرخ باروری ما شاهد روند کاهشی نرخ ازدواج نیز در کشور و استان می باشیم. اما نرخ ازدواج در استان قزوین منفی ۶/۳ می باشد که در صد کاهش آن از کاهش کشوری نیز بیشتر است به طوری که بر اساس سرشماری سال ۱۳۹۵ می توان گفت که کاهش نرخ ازدواج کشوری منفی ۴/۲ می باشد. این موضوع در مقایسه میانگین روستایی نرخ ازدواج در استان با کشور نگران کننده تر است. در مناطق روستایی استان ما با رقم منفی

۲۳/۳ در کاهش نرخ ازدواج در مناطق روستایی استان مواجه ایم که این رقم در مناطق روستایی کشور منفی ۱۸/۳ می باشد.

بررسی مقایسه‌ای شاخص تمامی طلاق‌های رخ داده در میان هر هزار نفر جمعیت بالاتر از ده سال دارای همسر، در استان قزوین و کشور نشان می دهد که در سال ۱۳۹۵، میانگین میزان طلاق‌های ثبت شده برای کل کشور با میزان طلاق‌های ثبت شده در استان قزوین تقریباً برابر می باشد. در خصوص سایر مسائل اجتماعی می توان گفت که آمارهای ذکر شده در گزارش وضعیت زنان استان اصلاً تناسبی با واقعیات موجود نداشته و می توان گفت که در جهت عکس این آمارها که روند کاهشی را نشان می دهد مسائل اجتماعی در این استان در روند افزایشی قرار داشته و متأسفانه به دلیل امنیتی شدن مسائل اجتماعی در ایران امکان دستیابی به آمارهای صحیح نیز وجود ندارد.

در حوزه آموزش و سواد می توان گفت که اگر چه در بعد آموزش پرورش و آموزش عالی وضعیت استان مناسب است و حتی یکی از استانهای مهم کشور در صدور مدارک آموزش عالی است. اما وضعیت سواد زنان استان در وضعیتی خوبی قرار ندارد. مثلاً میزان با سواد زنان استان ۸۸/۶ می باشد که اگر چه از میزان ۸۴/۲ باسواد زنان کشور بیشتر است اما تا پوشش صد درصدی سواد آموزی زنان که از ضروریات می باشد فاصله زیادی دارد.

در حوزه سلامت، بهداشت و تامین اجتماعی می توان گفت که وضعیت استان قزوین نسبت به خیلی از استانهای کشور از شرایط بهتری برخوردار است. اما بر اساس آمار سال ۱۳۹۴ می توان گفت که به ازای هر صد هزار نفر جمعیت، میزان پزشک ۴۱/۴ بوده که از میزان کشوری که ۵۳/۸ می بشد بسیار کمتر است. بر اساس آمار سال ۱۳۸۹ در صد زایمان قبل از ۱۸ سالگی نیز در استان زیاد است که این رقم در کشور ۵/۲ بوده و در استان قزوین ۶/۳ می باشد. و اما در مقایسه روند بیماریهای مزمن استان با کشور می توان گفت که اگر چه آمارهای استانی و کشوری فاصله زیادی با هم ندارند اما عدم توجه به کاهش این بیماریها چه در این استان و یا در کشور موجب اتلاف فروان نیروی انسانی و اقتصادی کشور در صرف هزینه بیمارستانی و درمان و مراقبت از بیماران صعب‌العلاج می شود.

شرح	بیماری های مفصلی	قلبی عروقی/آنژین	آسم	دیابت	بیماری های پوستی	کل زنان با حداقل یک بیماری مزمن
کشور	۱۳,۸	۴,۱	۱,۷	۲,۷	۲,۵	۲۰,۰
استان قزوین	۱۳,۷	۱,۷	۰,۶	۱,۵	۲,۷	۱۷,۵

بر اساس سرشماری سال ۱۳۹۵ نسبت مرد به زن بیمه شده اصلی ۴/۳ در کشور است که این رقم در استان ۵/۴ بوده که از وضعیت خوبی برخوردار است. و حتی میزان مقرری بگیران زن در استان ۷/۳ بوده که از رقم کشوری آن (۱/۹) خیلی بهتر است.

## احصا و اولویت بندی و تبیین مسائل:

مسائل انسانی و به تبع آن مسائل اجتماعی از پیچیدگی های خاص خود برخوردار است و به همین علت هر محققى ممکن است به بخشی از واقعیت اجتماعی توجه کند یا تا لایه ای از واقعیت اجتماعی به عمق رود. اما از آنجا که این کار یک کار برنامه ای و به منظور ارتقاء وضعیت زنان استان تدوین شده است. علاوه بر استفاده از آمارها و گزارشات نهادها و دستگاههای اجرایی در شناخت و اولویت بندی مسائل از مصاحبه های کیفی با سه گروه ۱- کارشناسان باسابقه و مجرب دستگاههای اجرایی ۲- فعالین اجتماعی زنان ۳- خبرنگاران و اصحاب رسانه و مطبوعات نیز استفاده شده تا برنامه ریزی موجود تا حد امکان گستردگی مسائل اجتماعی زنان استان و اولویت آنها را مشخص کند. و به عنوان سندی کاربردی و راهگشا و با تکیه عمده بر توانایی های زنان و وابستگی کمتر به بودجه و اعتبار دولتی مورد استفاده مدیران اجرایی قرار گیرد. که رئوس آن به ترتیب اولویت به شرح ذیل است.

### ۱- افزایش نرخ طلاق

از آنجا که طلاق در جامعه عامل تهدید کننده نظام خانواده و موجبات فروپاشی ذهنی زوجین و علاوه بر آن موجبات اضمحلال شخصیتی فرزندان خانواده های طلاق شده و آنان را از مسیر رشد فردی و موثر بودن در رشد اجتماعی باز می دارد به عنوان یک آسیب و مسئله جدی اجتماعی مطرح است.

سه عامل اصلی در وقوع طلاق ها در استان قزوین قابل مشاهده است ۱- عامل اقتصادی و معیشتی ۲- عوامل فرهنگی ۳- اعتیاد و سایر انحرافات اجتماعی، عوامل اقتصادی عمدتا ریشه در بیکاری کارگران و خانواده های کارگری به علت تعطیلی کارخانجات صنعتی را داشته و به طبع آن عامل بیکاری نیز گسترش اعتیاد یا سرقت را موجب شده است. اما عوامل فرهنگی اگر چه در بخشی از مهاجرین و خانوارهای ساکن در حاشیه شهر و یا شهرک ها به عنوان یکی از عوامل طلاق محسوب می شود اما عوامل فرهنگی به ویژه در شکل عدم همخوانی زوجین و دخالت اطرافیان و ناهمخوانی های فرهنگی، عمدتا در بین اقشار کارگری و کامندی و کاسبان متوسط شهری در این استان بروز کرده است.

### ۲- افزایش مسائل اجتماعی

در تعریف علمی مسئله اجتماعی می توان گفت که وقتی ما پدیده ها یا واقعیات اجتماعی را به عنوان یک مسئله تعریف می کنیم که این مسئله علاوه بر تهدید حاکمیت سیاسی موجبات از هم گسیختگی نظم اجتماعی شده و حالت هنجاری رفتارهای اجتماعی را به حالتی سرگردان و بلا تکلیف در عمل به ارزشها، رفتارها و هنجارهای پذیرفته شده کرده است.

قزوین به دلیل اینکه بر سر راه پنج استان به تهران بوده و همچنین نزدیکی به تهران و کرج و سیل مهاجرت ها از سال ۱۳۴۲ به این طرف به طور کامل ساختار سنتی مبتنی بر محلات و شبکه های خویشاوندی را مخصوصا در مرکز استان را از بین برده است. افراد و خانواده های تنها و بیکار و با ضعف معیشتی، مستعد انواع و اقسام انحرافات و

آسیب های اجتماعی نیز می باشند. که در حال حاضر بدلائل فوق غیر از مسئله طلاق که سر تیتیر مسائل استان است سه مسئله اصلی اجتماعی در استان که به طور مستقیم و غیر مستقیم دامنگیر زنان نیز شده است عبارت است از اعتیاد، اقدام به خودکشی و سرقت می باشد که اصلا آمار های موجود بیانگر عمق مسئله نبوده و بدلیل محرمانه بودن امکان دسترسی نیز وجود ندارد. اما فرار دختران و زنان ، مصرف فراوان سیگار و قلیان مخصوصا در بین دختران جوان و دانشجو و همچنین گرایش به مصرف مواد مخدر صنعتی در خوابگاههای دانشجویی دخترانه از جمله پدیده های پنهان اما قابل ذکر است.

### ۳- افزایش خانوارهای زن سرپرست

افزایش خانوارهای زن سرپرست علی الظاهر به عنوان یک مشکل محسوب نمی شود. اما از آنجا که در جامعه ای مثل ایران علاوه بر جایگاه خانواده در نظام اجتماعی و ساختار مردسالارانه در خانواده و اجتماع و فقدان وجود زمینه لازم و کافی برای اشتغال و فعالیت زنان موجب می شود تا زن سرپرست خانوار و فرزندش از عرصه رشد و رقابت های اجتماعی خارج شده و اگر از انواع دام ها و خطرات پیش رو دور بماند این خانواده به نوعی زنده مانده مانی کنند تا فقط ادامه حیات داده باشند.

آمار بالای طلاق در استان از جمله علل اصلی افزایش خانوارهای زن سرپرست می باشد اما بخشی نیز مربوط به زنانی است که بعد از متارکه ترجیح داده اند که در شهرهای دیگری مثلا قزوین زندگی نمایند. همچنین مهاجرت زنان مطلقه از شهرهای کوچک استان و روستا ها و شهرک های نزدیک به مرکز استان از مواردی است که جمعیت این خانوارها را در استان توسعه می دهد. کاهش امید به زندگی ، مرگ و میر های ناشی از بیماریهای صعب العلاج از قبیل سرطان، بیماریهای کلیوی و دیابت و قلبی و مرگ و میر های ناشی از تصادفات و حوادث کارگری در بین مردان از جمله مواردی است که موجب افزایش جمعیت این بخش می شود.

### ۴- افزایش فارغ التحصیلان بیکار دانشگاهی

در نظام اقتصاد سرمایه داری همه اجزاء آن با هم و در ارتباط با هم و در حال همکاری با یکدیگر هستند. نظام آموزش عالی در غرب تامین کننده نیروی متخصص برای عرصه تولید و اقتصاد است. اما وقتی در جامعه ای که ما صرفا با انبوهی از صاحبان مدرک مواجه ایم که اگر تعداد اندکی از آنها نیز از سواد کافی برخوردار باشند در جایگاه شایسته و مناسب به کار گرفته نمی شوند. پس با مسئله ای به نام افزایش فارغ التحصیلان بیکار دانشگاهی مواجه ایم. با سیاست گسترش آموزش عالی در قزوین بدلیل نزدیکی به تهران و بازار مناسب جهت فروش مدرک تحصیلی، نه تنها موجب شد که در دوره ای تا ۳۰ هزار نفر دانشجوی غیر بومی برای اخذ مدرک به قزوین رفت و آمد نمایند بلکه زمینه ای را نیز فراهم کرد که از جوانان استان نیز هر که در هوس داشتن مدرک بود از این بازار بدست آورد. لذا همین عامل به اضافه دانشجویان بومی استان که در سایر شهرها مدرک خود را گرفته و به زادگاه خود برگشته و منتظر فرصتی برای استفاده از مدرک تحصیلی خود می باشند و مسئله محدودیت های فرهنگی برای دختران و

اینکه امکان انجام هر کاری برای آنان مقدور نیست مشکل افزایش فارغ التحصیلان بیکار دانشگاهی را در بین دختران و حتی زنان استان توسعه داده است.

## ۵- بالا بودن نرخ بیکاری در بین زنان واقع در سن فعالیت

در فرهنگ ما ایرانی ها از قدیم گفته اند که کار جوهر مرد است و جامعه شناسان نیز معتقدند که کار شکل دهنده شخصیت انسان و وسیله ای موثر در جهت رشد و تعالی اوست. مخصوصا کار برای افراد واقع در سن فعالیت اسباب رضایت خاطر و احساس مفید بودن را به همراه دارد و وقتی که ما برای جوانانی که مملو از انرژی و پتانسیل هستند شغل مناسبی نداشته باشیم علاوه بر اینکه ممکن است موجبات انحراف او را فراهم آورد سرخوردگی و افسردگی روحی را نیز بدنبال دارد.

جمعیت زنان بیکار واقع در سن فعالیت بسیار بیشتر از مردان است که برای بکار گیری و اشتغال این زنان از دو سو با مانع مواجه ایم اولین مانع مشکلات اقتصادی ایران و سیستم نفتی و دلالی آن می باشد که نمی تواند شرایط اقتصاد تولیدی و بالطبع بکارگیری آنان در شغل های مناسب با توانائی و شرایط اجتماعی و شخصیتی آنان را فراهم کند. در حال حاضر در این استان آمار زنانی که از بیمه بیکاری استفاده می کنند بسیار بیشتر از مردان است و دلیل آن شرایط خاص زنان در دوره بارداری و شیردهی و همچنین مخالفت همسر با کار زنان است که آنها را فعلا مجبور کرده است که از این مقرری استفاده نمایند تا در آینده امکان باز گشت به کار برای آنان فراهم شود البته تعطیلی واحدهای صنعتی استان نیز بی تاثیر نیست. اما موانع فرهنگی در حال حاضر خود مانعی برای اشتغال زنان است چرا که این باور وجود دارد که بهترین کار برای زنان وظیفه مادری و همسری است.

## ۶- کاهش نرخ ازدواج

شبکه روابط اجتماعی و جمعی دارای مکانیسم هایی است که کارکرد هر پدیده اجتماعی را در ارتباط با پدیده اجتماعی دیگر تعریف می کند. وقتی ما برای توسعه کشور و اداره امور آن به نیروی انسانی مطلوبی نیاز داریم و بدلیل کاهش ازدواج، نرخ باوری نیز کاهش یافته و به طبع با کاهش نیروی جوان و پدیده سالمندی مواجه می شویم و نهایتا نمی توان به حد معمول نیز جایگزینی نسلی داشته باشیم. پس قطعاً به مسئله اجتماعی دچار شده ایم.

بیکاری و فقدان شغل برای پسران بیکار و انتظارات زوجین و خانواده های آنان برای تشکیل یک زندگی نوپا در کنار رسم و رسومات قدیمی در شهرهایی مثل قزوین و بد شانس سکونت در استانی که در کنار استانهای گیلان اصفهان و تهران دارای بالاترین نرخ زمین و مسکن است به عنوان مانعی عمده در پیش پای جوانان استان برای ازدواج قرار گرفته است. و نیز تغییر نگاه جوانان برای ازدواج و شیوع روابط جنسی آزاد بین دختر و پسر که تا حد دانش آموزان دوره راهنمایی نیز در این استان پایین آمده است. ضرورت ازدواج را به عنوان یک اقدام مهم و اساسی برای جوانان از بین برده است. البته خانواده های جدید با تعداد فرزندان کم نیز از جمله عواملی است که امکان زیست اعضای خانواده

در کنار هم را فراهم نموده است و والدین مخصوصاً طبقه متوسط زیستن در کنار فرزندان مجردشان را به ازدواجی با آینده ای مبهم و نامعلوم ترجیح می دهند.

## ۷- پایین بودن سطح بهداشت و سلامت

از آنجاکه عقل سالم در بدن سالم است و انسانهای عامل توسعه و موثر بر توسعه انسانهایی هستند که در کمال صحت عقلی و جسمی بتوانند از نیروی انسانی خود در جهت رشد فردی و اجتماعی فعالیت کنند. لذا ضروری است که در کنار توجه به آموزش و معاش، به سلامت شهروندان نیز توجه شود. علاوه بر این بی توجهی به مسئله بهداشت و سلامت موجب می شود که سرمایه هایی که برای زیرساخت های اقتصادی باید هزینه شود در جهت درمان افراد رنجور و ناتوان صرف شود.

اما آنچه که در خصوص سطح بهداشت و سلامت زنان استان قابل ذکر است در دو بخش قابل تقسیم است یکی امکانات بیمارستانی، درمانگاهی و خانه های بهداشت و سلامت روستایی و شهری است که خوشبختانه این استان با میانگین کشوری فاصله زیادی نداشته و نسبتاً وضعیت خوبی داد اما در خصوص بیماریهای مزمن از قبیل ناراحتیهای قلبی، دیابت، فشار خون و بیماریهای مفصلی است که تنها عامل آن تغییر سبک زندگی زنان و کم تحرکی و عدم ورزش در بین زنان استان است. اما کمبود پزشک متخصص در سطح استان کاملاً مشهود است، اگر چه بخشی از بیماران در استان جهت معالجات تخصصی به تهران مراجعه می نمایند اما دلیل اصلی کمبود متخصص پزشکی در استان باند های نفوذ در شبکه پزشکی استان است که مانع از بکارگیری پزشکان جوان بومی و مهاجران غیر بومی می شوند.

## برنامه ها:

<b>اثر ۱: وضعیت اقتصادی زنان سرپرست خانوار ارتقاء یافته است..</b>	
<b>دستاورد ۱: کلیه زنان سرپرست خانوار استان شناسایی شده اند</b>	
خروجی ۱: سامانه یکپارچه یا مرتبط اطلاعات زنان سرپرست خانوار تشکیل شده است.	<b>مخاطرات:</b> مشکلات اقتصادی دولت عدم همکاری زنان در جمع آوری اطلاعات از آنان عدم مراجعه بعضی از سرپرستان به مراکز دولتی
<b>دستاورد ۲: کلیه زنان سرپرست خانوار استان حداقل مقرر ی بر مبنای پرداختی کمیته امداد را دریافت کرده اند</b>	
خروجی ۲: کلیه زنان سرپرست خانوار مشمول دریافت مقرر ی شده اند.	<b>مخاطرات:</b> مشکلات اقتصادی دولت سختی کار شناسایی زنان سرپرست خانوار
<b>دستاورد ۳: کلیه زنان سرپرست خانوار متقاضی، وام دریافت نموده اند</b>	
خروجی ۳: کلیه درخواست ها پذیرش شده است.	<b>مخاطرات:</b> مشکلات اقتصادی دولت عدم مراجعه بعضی از سرپرستان برای دریافت مقرر ی
<b>اثر ۲: کارآفرینی، خود اشتغالی و مشاغل خانگی زنان خانه دار افزایش یافته است</b>	
<b>دستاورد ۱: واحدهای کارآفرینی و مشاغل خانگی ایجاد شده است</b>	
خروجی ۱: وام خارج از تشریفات اداری به زنان سرپرست خانوار متقاضی برای وام کارآفرینی و خود اشتغالی پرداخت شده است.	<b>مخاطرات:</b> عدم همکاری بانکها تجربه ناموق دولت در اعطای وام های کوچک جهت توسعه اشتغال
<b>دستاورد ۲: بازارچه های هفتگی زنان وغرفه های فروش محصولات زنان تثبیت است</b>	
خروجی ۲: بازارچه های هفتگی و غرفه های مناسبی فروش محصولات زنان در سطح استان ایجاد شده است.	<b>مخاطرات:</b> عدم همکاری شهرداری سختی رقابت با بازارچه های هفتگی مردان
<b>دستاورد ۳: غرفه های فروش محصولات برای زنان در مناطق گردشگری استان تثبیت شده است</b>	
خروجی ۳: غرفه های فروش محصولات برای زنان در مناطق گردشگری ایجاد شده است	<b>مخاطرات:</b> عدم همکاری شهرداری عدم همکاری میراث فرهنگی
<b>دستاورد ۴: میزان توانایی زنان در تشکیل و توسعه صندوق های اعتباری زنانه مشخص شده است</b>	
خروجی ۴: کلیه صندوق های اعتباری محلی با مدیریت زنان شناسایی شده است	<b>مخاطرات:</b> سختی کار شناسایی صندوق های اعتباری زنان
<b>دستاورد ۵: کارهای داوطلبانه زنان در امور اعتباری سازماندهی شده است</b>	
خروجی ۵: اتحادیه صندوق های اعتباری زنان ایجاد شده است	<b>مخاطرات:</b> فقدان فرهنگ کار جمعی سختی ورود به حریم های زنانه به دلیل ساختار مردسالارانه
<b>دستاورد ۶: کارهای داوطلبانه زنان در امور اعتباری رونق یافته است</b>	
خروجی ۶: مکان اداری و کمک بلاعوض به صندوق های اعتباری زنان صورت گرفته است.	<b>مخاطرات:</b> مشکلات اقتصادی دولت
<b>دستاورد ۷: آموزشهای حداقلی در زمینه کار آفرینی و خود اشتغالی زنان انجام شده است</b>	
خروجی ۷: کلاسهای ایده آفرینی در کار تشکیل شده است.	<b>مخاطرات:</b> عدم پوشش کامل افراد متقاضی برای شرکت در کلاسها مشکلات اقتصادی دولت
<b>دستاورد ۸: آموزشهای حداقلی در زمینه کار آفرینی و خود اشتغالی زنان انجام شده است</b>	
خروجی ۸: کلاسهای مهارتی فنی تشکیل شده است	<b>مخاطرات:</b> عدم پوشش کامل افراد متقاضی برای شرکت در کلاسها مشکلات اقتصادی دولت
<b>دستاورد ۹: آموزشهای حداقلی در زمینه کار آفرینی و خود اشتغالی زنان انجام شده است</b>	
خروجی ۹: کلاسهای رستوران داری و خدمات آشپزی تشکیل شده است	<b>مخاطرات:</b> عدم پوشش کامل افراد متقاضی برای شرکت در کلاسها مشکلات اقتصادی دولت
<b>دستاورد ۱۰: آموزشهای حداقلی در زمینه کار آفرینی و خود اشتغالی زنان انجام شده است</b>	

خروجی ۱۰: کلاسهای صنایع دستی تشکیل شده است	<b>مخاطرات:</b> عدم پوشش کامل افراد متقاضی برای شرکت در کلاسها مشکلات اقتصادی دولت
دستاورد ۱۱: مسائل فردی و اجتماعی زنان کاهش یافته است	
خروجی ۱۱: کلاسهای مهارتهای ارتباطی و اجتماعی تشکیل شده است	<b>مخاطرات:</b> عدم پوشش کامل افراد متقاضی برای شرکت در کلاسها مشکلات اقتصادی دولت
دستاورد ۱۲: مسائل فردی و اجتماعی زنان کاهش یافته است	
خروجی ۱۲: کلاسهای مهارتهای تعادل کار و زندگی تشکیل شده است	<b>مخاطرات:</b> عدم پوشش کامل افراد متقاضی برای شرکت در کلاسها مشکلات اقتصادی دولت
دستاورد ۱۳: مسائل فردی و اجتماعی زنان کاهش یافته است	
خروجی ۱۳: کلاسهای تاب آوری زنان تشکیل شده است.	<b>مخاطرات:</b> عدم پوشش کامل افراد متقاضی برای شرکت در کلاسها مشکلات اقتصادی دولت
<b>اثر ۳: اشتغال زنان واقع در سن فعالیت افزایش یافته است</b>	
دستاورد ۱: تعداد زنان خود اشتغال و کارآفرین روستایی مشخص شده است	
خروجی ۱: واحدهایی دامداری خانگی در تملک زنان روستایی شناسایی و ثبت شده است.	<b>مخاطرات:</b> عدم همکاری زنان سخت بودن پوسته مرد سالاری در روستاها و عدم پذیرش استقلال مالی زنان روستا
دستاورد ۲: نرخ مشارکت اقتصادی زنان روستایی افزایش یافته است.	
خروجی ۲: حمایت آموزشی و مالی از واحدهای دامداری خانگی در تملک زنان روستایی انجام شده است	<b>مخاطرات:</b> عدم همکاری زنان سخت بودن پوسته مرد سالاری در روستاها و عدم پذیرش استقلال مالی زنان روستا مشکلات اقتصادی دولت
دستاورد ۳: تعداد زنان خود اشتغال و کارآفرین روستایی مشخص شده است	
خروجی ۳: واحدهایی مرغداری خانگی در تملک زنان روستایی شناسایی و ثبت شده است.	<b>مخاطرات:</b> عدم همکاری زنان سخت بودن پوسته مرد سالاری در روستاها و عدم پذیرش استقلال مالی زنان روستا
دستاورد ۴: نرخ مشارکت اقتصادی زنان روستایی افزایش یافته است.	
خروجی ۴: حمایت آموزشی و مالی از واحدهای مرغداری خانگی در تملک زنان روستایی انجام شده است	<b>مخاطرات:</b> عدم همکاری زنان سخت بودن پوسته مرد سالاری در روستاها و عدم پذیرش استقلال مالی زنان روستا مشکلات اقتصادی دولت
دستاورد ۵: نرخ مشارکت اقتصادی زنان روستایی افزایش یافته است	
خروجی ۵: حمایت آموزشی و مالی از باغات و مزارع در تملک زنان روستایی انجام شده است.	<b>مخاطرات:</b> عدم همکاری زنان سخت بودن پوسته مرد سالاری در روستاها و عدم پذیرش استقلال مالی زنان روستا مشکلات اقتصادی دولت
دستاورد ۶: نرخ مشارکت اقتصادی زنان روستایی افزایش یافته است	
خروجی ۶: صنایع تبدیلی انار و زیتون در منطقه طارم ایجاد شده است	<b>مخاطرات:</b> عدم همکاری زنان سخت بودن پوسته مرد سالاری در روستاها و عدم پذیرش استقلال مالی زنان روستا مشکلات اقتصادی دولت
دستاورد ۷: نرخ مشارکت اقتصادی زنان روستایی افزایش یافته است	
خروجی ۷: صنایع تبدیلی گیلاس، زغال اخته، البالو، گردو، فندق در منطقه الموت شرقی و غربی ایجاد شده	<b>مخاطرات:</b> عدم همکاری زنان سخت بودن پوسته مرد سالاری در روستاها و عدم پذیرش استقلال مالی زنان

روستا مشکلات اقتصادی دولت	است
دستاورد ۸: نرخ مشارکت اقتصادی زنان روستایی افزایش یافته است	
مخاطرات: عدم همکاری زنان سخت بودن پوسته مرد سالاری در روستاها و عدم پذیرش استقلال مالی زنان روستا مشکلات اقتصادی دولت	خروجی ۸: صنایع تبدیلی لبنیات در منطقه الموت شرقی و غربی ایجاد شده است.
دستاورد ۹: نرخ مشارکت اقتصادی زنان روستایی افزایش یافته است	
مخاطرات: عدم همکاری زنان سخت بودن پوسته مرد سالاری در روستاها و عدم پذیرش استقلال مالی زنان روستا مشکلات اقتصادی دولت	خروجی ۹: صنایع تبدیلی انگور در روستاهای منطقه قاقازان ایجاد شده است
دستاورد ۱۰: نرخ مشارکت اقتصادی زنان تحصیلکرده در مناطق روستایی افزایش یافته است.	
مخاطرات: سخت بودن پوسته مرد سالاری در روستاها و عدم پذیرش دختران تحصیلکرده روستا در نقش آفرینی مشکلات اقتصادی دولت تجربه ناموفق تعاونیها در روستاها	خروجی ۱۰: دفاتر گردشگری روستایی با مدیریت دختران و زنان تحصیلکرده روستایی تشکیل شده است.
دستاورد ۱۱: نرخ مشارکت اقتصادی زنان تحصیلکرده در مناطق روستایی افزایش یافته است	
مخاطرات: سخت بودن پوسته مرد سالاری در روستاها و عدم پذیرش دختران تحصیلکرده روستا در نقش آفرینی مشکلات اقتصادی دولت تجربه ناموفق تعاونیها در روستاها	خروجی ۱۱: زنان و دختران روستایی تحصیلکرده در سهام صنایع تبدیلی مناطق روستایی سهام شده اند
دستاورد ۱۲: نرخ مشارکت اقتصادی زنان تحصیلکرده در مناطق روستایی افزایش یافته است	
مخاطرات: سخت بودن پوسته مرد سالاری در روستاها و عدم پذیرش دختران تحصیلکرده روستا در نقش آفرینی مشکلات اقتصادی دولت تجربه ناموفق تعاونیها در روستاها	خروجی ۱۲: تعاونیها یا واحدهای مشارکتی خرید و فروش محصولات روستایی توسط زنان و دختران تحصیلکرده روستایی تشکیل شده است.
دستاورد ۱۳: نرخ مشارکت اقتصادی زنان تحصیلکرده در مناطق روستایی افزایش یافته است	
مخاطرات: سخت بودن پوسته مرد سالاری در روستاها و عدم پذیرش دختران تحصیلکرده روستا در نقش آفرینی مشکلات اقتصادی دولت تجربه ناموفق تعاونیها در روستاها	خروجی ۱۳: کارگاههای صنایع روستایی در مناطق روستایی استان ایجاد شده است.
دستاورد ۱۴: تعداد زنان خود اشتغال و کارآفرین شهری در بخش صنعت مشخص شده است	
مخاطرات: سیستم اداری و بوروکراسی ناکارآمد	خروجی ۱۴: واحدهای صنعتی با شراکت یا مدیریت زنان در استان شناسایی شده است.
دستاورد ۱۵: تعداد زنان خود اشتغال و کارآفرین شهری در واحدهای کارگاهی کوچک مشخص شده است	
مخاطرات: سیستم اداری و بوروکراسی ناکارآمد	خروجی ۱۵: واحدهایی کارگاهی کوچک زنان شهری شناسایی شده است
دستاورد ۱۶: نرخ مشارکت اقتصادی زنان شهری افزایش یافته است.	
مخاطرات: سیستم اداری و بوروکراسی ناکارآمد تفکر سنتی عدم پذیرش زنان در بخش صنعت	خروجی ۱۶: صنایع تبدیلی میوه جات در قزوین و شهرهای تابعه ایجاد شده است
دستاورد ۱۷: نرخ مشارکت اقتصادی زنان شهری افزایش یافته است.	
مخاطرات: سیستم اداری و بوروکراسی ناکارآمد تفکر سنتی عدم پذیرش زنان در بخش صنعت	خروجی ۱۷: صنایع تبدیلی انگور در تاکستان ایجاد شده است

دستاورد ۱۸: نرخ مشارکت اقتصادی زنان شهری افزایش یافته است.	
خروجی ۱۸: کارگاههای کوچک تولید شیرینی سنتی قزوین برای صادرات ایجاد شده است.	<b>مخاطرات:</b> سیستم اداری و بوروکراسی ناکارآمد تفکر سنتی عدم پذیرش زنان در بخش صنعت
دستاورد ۱۹: نرخ مشارکت اقتصادی زنان شهری افزایش یافته است.	
خروجی ۱۹: کارگاههای صنایع دستی در مناطق شهری ایجاد شده است	<b>مخاطرات:</b> سیستم اداری و بوروکراسی ناکارآمد تفکر سنتی عدم پذیرش زنان در بخش صنعت
دستاورد ۲۰: نرخ مشارکت اقتصادی زنان تحصیلکرده شهری افزایش یافته است.	
خروجی ۲۰: دفاتر گردشگری با مدیریت دختران و زنان تحصیلکرده ایجاد شده است	<b>مخاطرات:</b> سیستم اداری و بوروکراسی ناکارآمد مشکلات اقتصادی دولت مشکلات کار جمعی در فرهنگ ما
دستاورد ۲۱: نرخ مشارکت اقتصادی زنان تحصیلکرده شهری افزایش یافته است.	
خروجی ۲۱: زنان و دختران شهری تحصیلکرده در سهام صنایع تبدیلی مناطق شهری سهام شده اند.	<b>مخاطرات:</b> سیستم اداری و بوروکراسی ناکارآمد مشکلات اقتصادی دولت مشکلات کار جمعی در فرهنگ ما
دستاورد ۲۲: نرخ مشارکت اقتصادی زنان تحصیلکرده شهری افزایش یافته است.	
خروجی ۲۲: مجوز واحدهای کوچک صنعتی به فارغ التحصیلان متقاضی زن بیکار با امکانات زمین و تسهیلات ساخت صادر شده است	<b>مخاطرات:</b> سیستم اداری و بوروکراسی ناکارآمد مشکلات اقتصادی دولت مشکلات کار جمعی در فرهنگ ما
<b>اثر ۴: نرخ ازدواج افزایش یافته است</b>	
دستاورد ۱: نرخ ازدواج افزایش یافته است.	
خروجی ۱: وام قرض الحسنه برای مراسم ازدواج افزایش یافته است	<b>مخاطرات:</b> سیستم اداری و بوروکراسی ناکارآمد مشکلات اقتصادی دولت تغییر ذهنیت جوانان نسبت به ازدواج و مسئولیت پذیری در آن
دستاورد ۲: نرخ ازدواج افزایش یافته است.	
خروجی ۲: وام اجاره مسکن کم بهره به زوجهای جوان متقاضی پرداخت شده است	<b>مخاطرات:</b> سیستم اداری و بوروکراسی ناکارآمد مشکلات اقتصادی دولت تغییر ذهنیت جوانان نسبت به ازدواج و مسئولیت پذیری در آن
دستاورد ۳: نرخ ازدواج افزایش یافته است.	
خروجی ۳: واحد های کوچک مسکونی استیجاری دولتی ۳۰ متری تا پنج سال اول زندگی ساخته و تحویل شده است	<b>مخاطرات:</b> سیستم اداری و بوروکراسی ناکارآمد مشکلات اقتصادی دولت تغییر ذهنیت جوانان نسبت به ازدواج و مسئولیت پذیری در آن
دستاورد ۴: نرخ دوام زندگی در بین زوجین جوان تا پنج سال اول زندگی بیشتر شده است.	
خروجی ۴: وام های کم بهره اشتغالزا به زوجهای جوان بیکار پرداخت شده است	<b>مخاطرات:</b> سیستم اداری و بوروکراسی ناکارآمد مشکلات اقتصادی دولت عدم وجود فرهنگ قناعت و صبر و تحمل سختی در بین زوجین جوان
دستاورد ۵: نرخ دوام زندگی در بین زوجین افزایش یافته است	
خروجی ۵: ازدواج زود هنگام و اجباری در دفاتر قانونی ثبت نمی شود	<b>مخاطرات:</b> حاکمیت فرهنگ سنتی در بین اقشار پایین جامعه مخصوصا در روستاها نگرانی خانواده ها از عدم امکان ازدواج به موقع دخترانشان
دستاورد ۶: نرخ ازدواج افزایش یافته است	
خروجی ۶: کلاسهای آموزشی برای زوجین و والدین آنها برای توافق در برگزاری مراسم ازدواج آسان برگزار شده است	<b>مخاطرات:</b> سیستم اداری و بوروکراسی ناکارآمد مشکلات اقتصادی دولت تغییر ذهنیت جوانان نسبت به ازدواج و مسئولیت پذیری در آن

دستاورد ۷: نرخ ازدواج افزایش یافته است	
خروجی ۷: کارگروه های آموزشی در مدارس و دانشگاهها برای آموزش ازدواج آسان تشکیل شده است	<b>مخاطرات:</b> سیستم اداری و بوروکراسی ناکارآمد مشکلات اقتصادی دولت تغییر ذهنیت جوانان نسبت به ازدواج و مسئولیت پذیری در آن
دستاورد ۸: نرخ ازدواج افزایش یافته است	
خروجی ۸: برنامه های رادیو و تلویزیونی برای فرهنگ سازی ازدواج های آسان ساخته شده است	<b>مخاطرات:</b> سیستم اداری و بوروکراسی ناکارآمد مشکلات اقتصادی دولت تغییر ذهنیت جوانان نسبت به ازدواج و مسئولیت پذیری در آن
<b>اثر ۵: نرخ طلاق کاهش یافته است.</b>	
دستاورد ۱: نرخ طلاق کاهش یافته است	
خروجی ۱: کلاسهای مهارت های حقوقی برای زوجین قبل و بعد از ازدواج تشکیل می شود.	<b>مخاطرات:</b> سیستم اداری و بوروکراسی ناکارآمد مشکلات اقتصادی دولت شکسته شدن قبچ طلاق در جامعه
دستاورد ۲: نرخ طلاق کاهش یافته است	
خروجی ۲: کلاسهای مهارت های حقوقی برای زوجین قبل و بعد از ازدواج تشکیل می شود.	<b>مخاطرات:</b> سیستم اداری و بوروکراسی ناکارآمد مشکلات اقتصادی دولت شکسته شدن قبچ طلاق در جامعه
دستاورد ۳: تنش های خانوادگی زنان کاهش یافته است	
خروجی ۳: کلاس مهارت های فرزندپروری برای زوجین قبل و بعد از ازدواج تشکیل می شود	<b>مخاطرات:</b> سیستم اداری و بوروکراسی ناکارآمد مشکلات اقتصادی دولت فقدان الگوی مرجع برای تربیت پذیری فرزندان
دستاورد ۴: نرخ طلاق کاهش یافته است	
خروجی ۴: کلاس مهارت های کارفرینی و درآمدزایی برای زوجین قبل و بعد از ازدواج تشکیل می شود	<b>مخاطرات:</b> سیستم اداری و بوروکراسی ناکارآمد مشکلات اقتصادی دولت
دستاورد ۵: نرخ طلاق کاهش یافته است	
خروجی ۵: انجام مشاوره های روانشناختی رایگان برای زوجین دارای اختلاف انجام می شود	<b>مخاطرات:</b> سیستم اداری و بوروکراسی ناکارآمد مشکلات اقتصادی دولت
دستاورد ۶: نرخ طلاق کاهش یافته است	
خروجی ۶: انجام مدد کاری خانوادگی و اجتماعی برای خانواده های دارای اختلاف و مسئله اجتماعی انجام می شود	<b>مخاطرات:</b> سیستم اداری و بوروکراسی ناکارآمد مشکلات اقتصادی دولت
<b>اثر ۶: سلامت فردی و مشارکت اجتماعی زنان افزایش یافته است</b>	
دستاورد ۱: سلامت فردی و مشارکت اجتماعی زنان افزایش یافته است	
خروجی ۱: کلاسهای سواد آموزی برای کلیه زنان بی سواد استان تشکیل شده است.	<b>مخاطرات:</b> سیستم اداری و بوروکراسی ناکارآمد مشکلات اقتصادی دولت عدم احساس نیاز افراد سالمند به سواد آموزی بازخورد منفی بیکاری افراد با سواد و تحصیلکرده و تاثیر آن بر ترک آموزش توسط کودکان ونوجوانان واجب التعلیم
دستاورد ۲: سلامت فردی زنان افزایش یافته است.	
خروجی ۲: کلاسهای آموزشی برای پرهیز از باز داری زودرس، در خانه های بهداشت محله و خانه های	<b>مخاطرات:</b> سیستم اداری و بوروکراسی ناکارآمد مشکلات اقتصادی دولت عمومی نبودن تقدم فرهنگ بهداشت بر درمان حاکمیت فرهنگ سنتی و فرزند آوری برای دوام زندگی توسط زنان

دستاورد ۳: سلامت فردی زنان افزایش یافته است.	
خروجی ۳: کلیه زنان باردار در خانه های بهداشت روستایی و خانه سلامت محل تحت مراقبت قرار می گیرند.	<b>مخاطرات:</b> سیستم اداری و بوروکراسی ناکارآمد مشکلات اقتصادی دولت عمومی نبودن تقدم فرهنگ بهداشت بر درمان
دستاورد ۴: سلامت فردی و مشارکت اجتماعی زنان افزایش یافته است	
خروجی ۴: کلیه زنان و دختران از طریق دهداری ها ، و مساجد محل در پوشش ورزش های همگانی و کلاسهای ورزشی قرار گرفته اند	<b>مخاطرات:</b> سیستم اداری و بوروکراسی ناکارآمد مشکلات اقتصادی دولت عمومی نبودن تقدم فرهنگ بهداشت بر درمان عمومی نبودن فرهنگ ورزشی در بین زنان
دستاورد ۵: سلامت فردی و مشارکت اجتماعی زنان افزایش یافته است	
خروجی ۵: برنامه های هنری و رسانه ای برای مشارکت زنان در فعالیتهای اجتماعی داوطلبانه تهیه شده است	<b>مخاطرات:</b> سیستم اداری و بوروکراسی ناکارآمد مشکلات اقتصادی دولت نگاه سنتی به زنان
دستاورد ۶: سلامت فردی و مشارکت اجتماعی زنان افزایش یافته است	
خروجی ۶: کلاسها، دوره ها و کارگاههای آموزشی برای مشارکت زنان در فعالیتهای اجتماعی داوطلبانه توسط انجمن های فعال تشکیل می شود	<b>مخاطرات:</b> سیستم اداری و بوروکراسی ناکارآمد مشکلات اقتصادی دولت نگاه سنتی به زنان
دستاورد ۷: سلامت فردی و مشارکت اجتماعی زنان افزایش یافته است	
خروجی ۷: تسهیلات قانونی و مالی برای کلیه متقاضیان انجمن های زنانه در امور خیریه ، قرض الحسنه و فرهنگی اجتماعی برقرار شده است	<b>مخاطرات:</b> سیستم اداری و بوروکراسی ناکارآمد مشکلات اقتصادی دولت نگاه سنتی به زنان
دستاورد ۸: سلامت فردی و مشارکت اجتماعی زنان افزایش یافته است	
خروجی ۸: سازماندهی و برنامه ریزی امور سواد آموزی و ورزشی زنان به انجمن های زنانه سپرده شده است	<b>مخاطرات:</b> سیستم اداری و بوروکراسی ناکارآمد مشکلات اقتصادی دولت نگاه سنتی به زنان
دستاورد ۹: مشارکت اجتماعی زنان افزایش یافته است	
خروجی ۹: دهیاران زن در مدیریت روستا نقش آفرینی می کنند	<b>مخاطرات:</b> سیستم اداری و بوروکراسی ناکارآمد مشکلات اقتصادی دولت نگاه سنتی به زنان
<b>اثر ۷- مسائل اجتماعی کاهش یافته است</b>	
دستاورد ۱: کاهش نرخ ایدز در بین زنان و دختران	
خروجی ۱: دوره های آموزشی، کارگاهها در مراکز عمومی از قبیل پارکها ، مساجد ، مراکز آموزشی و دانشگاهی در شناساندن بیماری ایدز از طریق انجمن های داوطلبانه زنان برگزار می شود.	<b>مخاطرات:</b> سیستم اداری و بوروکراسی ناکارآمد مشکلات اقتصادی دولت پنهان بودن مسئله ایدز تابو بودن مسئله ایدز عدم همسوئی مردم با دولت در درمان ایدز
دستاورد ۲: کاهش نرخ سیگار و قلیان در بین زنان و دختران	
خروجی ۲: دوره های آموزشی، کارگاهها در مراکز عمومی از قبیل پارکها ، مساجد ، مراکز آموزش و دانشگاهی در شناساندن عوارض سیگار و قلیان از طریق انجمن داوطلبانه زنان برگزار می شود.	<b>مخاطرات:</b> سیستم اداری و بوروکراسی ناکارآمد مشکلات اقتصادی دولت تبدیل شدن سیگار و قلیان به عنوان وسیله ای برای خود نمایی دختران و زنان جوان تاثیر نامیدی و افسردگی زنان و دختران جوان در پناه بردن به سیگار و قلیان
دستاورد ۳: کاهش نرخ اقدام به خودکشی در بین زنان و دختران	

<p><b>مخاطرات:</b> سیستم اداری و بوروکراسی ناکارآمد مشکلات اقتصادی دولت پنهان بودن مسئله اقدام به خودکشی تابو بودن مسئله اقدام به خودکشی سیاسی بودن مسئله اقدام به خودکشی عدم همسوئی مردم با دولت در درمان اقدام به خودکشی</p>	<p>خروجی ۳: ارتباط مستمر با زنان اقدام کننده به خودکشی از طرق مرکز مداخله در بحران بهزیستی و انجمن های داوطلبانه برقرار شده است.</p>
<p>دستاورد ۴: بازگشت زنان و دختران فراری به خانواده</p>	
<p><b>مخاطرات:</b> سیستم اداری و بوروکراسی ناکارآمد مشکلات اقتصادی دولت پنهان بودن مسئله دختران و زنان فراری تابو بودن مسئله دختران و زنان فراری</p>	<p>خروجی ۴: ارتباط مستمر با دختران و زنان فراری به منظور بهسازی آنان تا مرحله بازگشت به خانواده از طرق مرکز مداخله در بحران بهزیستی و انجمن های داوطلبانه برقرار شده است.</p>
<p>دستاورد ۵: بازگشت زنان و دختران معتاد به خانواده</p>	
<p><b>مخاطرات:</b> سیستم اداری و بوروکراسی ناکارآمد مشکلات اقتصادی دولت تاثیر نامیدی و افسردگی زنان و دختران جوان در پناه بردن به اعتیاد</p>	<p>خروجی ۵: ارتباط مستمر با زنان مستقر در کمپ های ترک اعتیاد تا مرحله بازسازی روحی و اجتماعی از طرق مرکز مداخله در بحران بهزیستی و انجمن های داوطلبانه برقرار شده است</p>
<p>دستاورد ۶: بهبود وضعیت اجتماعی و معیشتی خانواده های زندانیان</p>	
<p><b>مخاطرات:</b> سیستم اداری و بوروکراسی ناکارآمد مشکلات اقتصادی دولت عدم همکاری خانواده زندانیان</p>	<p>خروجی ۶: ارتباط مستمر با خانواده زندانیان تا آزادی سرپرست خانواده آنان از زندان از طرق مرکز مداخله در بحران بهزیستی و انجمن های داوطلبانه برقرار شده است.</p>

## برنامه پایش:

منابع	روش تایید تغییر ایجاد شده	نهادهای همکار	نهاد متولی	شاخص	برنامه
مالی و انسانی	عقد قرارداد و نظارت برانجام آن	کمیته امداد	دفتر بانوان یا اجتماعی استانداری	ایجاد سامانه	سامانه یکپارچه یا مرتبط اطلاعات زنان سرپرست خانوار تشکیل شده است.
مالی	لیست بانکی دریافت مقرر	بهبیستی	اداره کل کمیته امداد	تعداد افراد دریافت کننده مقرر	کلیه زنان سرپرست خانوار استان حداقل مبلغ بر مبنای پرداختی کمیته امداد مقرر را دریافت کرده اند.
مالی	لیست بانکی دریافت کنندگان وام	سرپرستی شعب بانکها در استان	اداره کل کمیته امداد	تطابق تقاضاها با موارد دریافت شده	پرداخت وام خارج از تشریفات اداری و کم بهره به زنان سرپرست خانوار متقاضی (رهن، اجاره، ساخت، اضطرار)
مالی	لیست بانکی دریافت کنندگان وام	سرپرستی شعب بانکها در استان	معاونت اقتصادی و هماهنگی استانداری	وام های پرداخت شده	پرداخت وام خارج از تشریفات اداری به زنان سرپرست خانوار متقاضی برای وام کارآفرینی پرداخت شده است.
مالی	لیست بانکی دریافت کنندگان وام	سرپرستی شعب بانکها در استان	معاونت اقتصادی و هماهنگی استانداری	وام های پرداخت شده	وام خارج از تشریفات اداری به زنان سرپرست خانوار متقاضی برای خود اشتغالی پرداخت شده است.
مالی و انسانی	لیست تقاضاها و کنترل هفتگی شهرداری	امور شهری استانداری	امور شهری شهرداری	تعداد افراد مشغول فعالیت	بازارچه هفتگی محلی مخصوص زنان در سطح استان مشغول فعالیت است.
انسانی	لیست تقاضاها و کنترل هفتگی میراث فرهنگی	میراث فرهنگی و گردشگری	شهرداری	تعداد افراد مشغول فعالیت	زمینه فروش محصولات برای زنان در مناطق گردشگری ایجاد شده است.
انسانی	لیست هیات امناء مساجد و صندوق قرض الحسنه حضرت ابوالفضل	هیات امناء مساجد	صندوق های قرض الحسنه حضرت ابوالفضل	تعداد صندوق های اعتباری شناسایی شده	کلیه صندوق های اعتباری محلی با مدیریت زنان شناسایی شده است.
انسانی	لیست سازمان تبلیغات اسلامی	سازمان تبلیغات اسلامی	انجمن بانوان قره‌هیخته	ایجاد اتحادیه	اتحادیه صندوق های اعتباری زنان ایجاد شده است
تجهیزات و زیرساخت	لیست صندوقها از طرف صندوق قرض الحسنه ابوالفضل	صندوق قرض الحسنه حضرت ابوالفضل	معاونت اقتصادی و هماهنگی استانداری	ساختمان اداری و تجهیزات	مکان اداری و کمک بلاعوض به صندوق های اعتباری زنان صورت گرفته است
مالی و انسانی	لیست کلاسهای برگزار شده توسط مراکز فنی و حرفه ای	میراث فرهنگی	اداره کل کار و رفاه اجتماعی	تعداد دوره ها، کارگاهها سمینارهای برگزار شده	کلاسهای ایده آفرینی در کار تشکیل شده است
مالی و انسانی	لیست کلاسهای برگزار شده توسط مراکز فنی و حرفه ای	میراث فرهنگی	اداره کل کار و رفاه اجتماعی	تعداد دوره ها، کارگاهها سمینارهای برگزار شده	کلاسهای مهارتی فنی تشکیل شده است
مالی و انسانی	لیست کلاسهای برگزار شده توسط مراکز فنی و حرفه ای	میراث فرهنگی	اداره کل کار و رفاه اجتماعی	تعداد دوره ها، کارگاهها سمینارهای برگزار شده	کلاسهای رستوران داری و خدمات آشپزی تشکیل شده است

منابع	روش تایید تغییر ایجاد شده	نهادهای همکار	نهاد متولی	شاخص	برنامه
مالی و انسانی	لیست کلاسهای برگزار شده توسط میراث فرهنگی	اداره کل کار و رفاه اجتماعی	میراث فرهنگی	تعداد دوره ها، کارگاهها سمینارهای برگزار شده	کلاسهای صنایع دستی تشکیل شده است
انسانی	کارت های صادره توسط سازمان جهاد کشاورزی	امور روستایی استانداری	سازمان جهاد کشاورزی	واحدهای شناسایی شده	واحدهایی دامداری (بیشتر از ۵ راس) خانگی در تملک زنان روستایی شناسایی و ثبت شده است.
مالی و انسانی	لیست خدمات ارائه شده توسط سازمان جهاد کشاورزی	امور روستایی استانداری	سازمان جهاد کشاورزی	واحدهای حمایت شده	حمایت آموزشی و مالی از واحدهای دامداری خانگی در تملک زنان روستایی انجام شده است
انسانی	کارت های صادره توسط سازمان جهاد کشاورزی	امور روستایی استانداری	سازمان جهاد کشاورزی	واحدهای شناسایی شده	واحدهایی مرغداری خانگی (از ده قطعه پرنده و بیشتر) در تملک زنان روستایی شناسایی و ثبت شده است.
مالی و انسانی	لیست خدمات ارائه شده توسط سازمان جهاد کشاورزی	امور روستایی استانداری	سازمان جهاد کشاورزی	واحدهای حمایت شده	حمایت آموزشی و مالی از واحدهای مرغداری خانگی در تملک زنان روستایی انجام شده است.
انسانی	کارت های صادره توسط سازمان جهاد کشاورزی	امور روستایی استانداری	سازمان جهاد کشاورزی	واحدهای شناسایی شده	باغات و مزارع در تملک زنان روستایی شناسایی شده است.
مالی و انسانی	لیست خدمات ارائه شده توسط سازمان جهاد کشاورزی	امور روستایی استانداری	سازمان جهاد کشاورزی	واحدهای حمایت شده	حمایت آموزشی و مالی از باغات و مزارع در تملک زنان روستایی انجام شده است.
مالی و انسانی	واحدهای در حال فعالیت	صنعت، معدن تجارت	سازمان جهاد کشاورزی	واحدهای ایجاد شده	صنایع تبدیلی انار و زیتون در منطقه طارم ایجاد شده است
مالی و انسانی	واحدهای در حال فعالیت	صنعت، معدن تجارت	سازمان جهاد کشاورزی	واحدهای ایجاد شده	صنایع تبدیلی گیلاس، زغال اخته، البالو، گردو، فندق در منطقه الموت شرقی و غربی ایجاد شده است.
مالی و انسانی	واحدهای در حال فعالیت	صنعت، معدن تجارت	سازمان جهاد کشاورزی	واحدهای ایجاد شده	صنایع تبدیلی لبنیات در منطقه الموت شرقی و غربی ایجاد شده است.
مالی و انسانی	واحدهای در حال فعالیت	صنعت، معدن تجارت	سازمان جهاد کشاورزی	واحدهای ایجاد شده	صنایع تبدیلی انگور در روستاهای منطقه قاقازان ایجاد شده است
مالی و انسانی	دفاتر در حال فعالیت	دفتر امور روستایی استانداری	اداره کل میراث فرهنگی و گردشگری	تعداد دفاتر ایجاد شده	دفاتر گردشگری روستایی با مدیریت دختران و زنان تحصیلکرده روستایی تشکیل شده است.
انسانی	برگه های سهام	دفتر امور روستایی استانداری	سازمان جهاد کشاورزی	تعداد زنان سهامی	زنان و دختران روستایی تحصیلکرده در سهام صنایع تبدیلی مناطق روستایی سهامی شده اند
مالی و انسانی	تعاونیها یا واحدهای فعال	دفتر امور روستایی استانداری	سازمان جهاد کشاورزی	تعداد تعاونیها یا واحدهای مشارکتی زنانه تاسیس شده	تعاونیها یا واحدهای مشارکتی خرید و فروش محصولات روستایی توسط زنان و دختران تحصیلکرده روستایی تشکیل شده است.
مالی و انسانی	تعاونیها یا واحدهای فعال	دفتر امور روستایی استانداری	سازمان میراث فرهنگی و گردشگری	تعداد تعاونیها یا واحدهای مشارکتی زنانه تاسیس شده	تعاونیها یا واحدهای مشارکتی صنایع دستی و فرش بافی توسط زنان و دختران تحصیلکرده روستایی تشکیل شده است.
انسانی	لیست واحدهای فعال	شرکت شهرکهای	اداره کل	تعداد واحدهای	واحدهای صنعتی با شراکت یا مدیریت زنان در

منابع	روش تایید تغییر ایجاد شده	نهادهای همکار	نهاد متولی	شاخص	برنامه
	گزارش شده توسط اداره کل صنعت، معدن و تجارت	صنعتی البرز	صنعت، معدن و تجارت	شناسایی شده	استان شناسایی شده است.
انسانی	لیست واحدهای فعال از نهاد های مجوز دهنده(اداره کل ارشاد، مراکز آموزش فنی و حرفه ای-اداره کل کار و رفاه اجتماعی)	مراکز آموزش فنی و حرفه ای	اداره کار و رفاه اجتماعی	تعداد واحدهای شناسایی شده	واحدهایی کارگاهی کوچک زنان شهری شناسایی شده است
مالی و انسانی	لیست واحدهای فعال توسط اداره صنعت، معدن و تجارت	اداره صنعت، معدن و تجارت	سازمان جهاد کشاورزی	واحدهای ایجاد شده	صنایع تبدیلی میوه جات در قزوین و شهرهای تابعه ایجاد شده است
مالی و انسانی	لیست واحدهای فعال توسط اداره صنعت، معدن و تجارت	اداره صنعت، معدن و تجارت	سازمان جهاد کشاورزی	واحدهای ایجاد شده	صنایع تبدیلی انگور در تاکستان ایجاد شده است
مالی و انسانی	لیست واحدهای فعال توسط میراث فرهنگی	اداره صنعت، معدن و تجارت	اداره کل میراث فرهنگی و گردشگری	واحدهای ایجاد شده	کارگاههای کوچک صنایع دستی و تولید شیرینی سنتی قزوین برای صادرات ایجاد شده است
مالی و انسانی	لیست دفاتر فعال توسط میراث فرهنگی	دفتر امور شهری استانداری	اداره کل میراث فرهنگی و گردشگری	دفاتر ایجاد شده	دفاتر گردشگری با مدیریت دختران و زنان تحصیلکرده شهری ایجاد شده است.
مالی و انسانی	برگه های سهام	اداره صنعت، معدن و تجارت	سازمان جهاد کشاورزی	تعداد زنان سهامی	زنان و دختران شهری تحصیلکرده در سهام صنایع تبدیلی مناطق شهری سهامی شده اند.
مالی و انسانی	لیست مجوزهای اخذ شده از طرف شرکت شهرکهای صنعتی البرز	شرکت شهرکهای صنعتی البرز	اداره صنعت، معدن و تجارت	مجوزهای صادر شده	مجوز واحدهای کوچک صنعتی به فارغ التحصیلان متقاضی زن بیکار با امکانات زمین و تسهیلات ساخت صادر شده است
مالی و انسانی	لیست مجوزهای اخذ شده از طرف شرکت شهرکهای صنعتی البرز	شرکت شهرکهای صنعتی البرز	اداره صنعت، معدن و تجارت	تعداد های واحدهای فعال	واحدهای کوچک صنعتی فارغ التحصیلان متقاضی زن بیکار با امکانات زمین و تسهیلات ساخت ایجاد شده است
مالی	لیست سرپرستی شعب بانکها	سرپرستی شعب بانکها	اداره کل کار و رفاه اجتماعی	تعداد وام ها	وام قرض الحسنه برای مراسم ازدواج افزایش یافته است
مالی	لیست سرپرستی شعب بانکها	سرپرستی شعب بانکها	اداره کل کار و رفاه اجتماعی	تعداد وام ها	وام اجاره مسکن کم بهره به زوجهای جوان متقاضی پرداخت شده است
مالی	اسناد و مدارک واحدهای ساخته شده	اداره کل کار و رفاه اجتماعی	اداره مسکن و شهر سازی	واحد های ساخته شده	واحد های کوچک مسکونی استیجاری دولتی ۳۰ متری تا پنج سال اول زندگی ساخته شده است .
مالی	لیست سرپرستی شعب بانکها	سرپرستی شعب بانکها	اداره کل کار و رفاه اجتماعی	تعداد وام ها	وام های کم بهره اشتغالزا به زوجهای جوان بیکار پرداخت شده است
انسانی	لیست درخواست های ثبت نشده از طرف دفاتر ثبت و اسناد	دفاتر ثبت و اسناد	اداره ثبت و اسناد	تعداد درخواست های ثبت نشده	ازدواج زود هنگام و اجباری در دفاتر قانونی ثبت نمی شود
مالی و انسانی	نظارت مامور دفتر اجتماعی استانداری و تایید برگزاری کلاسها	سازمان تبلیغات اسلامی	اداره بهزیستی	تعداد کلاسهای برگزار شده	کلاسهای آموزشی برای زوجین و والدین آنها برای توافق در برگزاری مراسم ازدواج آسان برگزار شده است
مالی و	لیست کارگاههای	معاونت فرهنگی	دفتر نهادهای	تعداد کارگاههای	کارگاههای های آموزشی در دانشگاهها برای

منابع	روش تایید تغییر ایجاد شده	نهادهای همکار	نهاد متولی	شاخص	برنامه
انسانی	برگزار شده توسط دفتر نهاد نمایندگی ولایت فقیه در دانشگاهها	دانشگاهها	نمایندگی ولایت فقیه در دانشگاهها	برگزار شده	آموزش ازدواج آسان تشکیل شده است
مالی و انسانی	رصد برنامه ولیست برنامه های ساخته شده توسط صدا و سیما	سازمان تبلیغات اسلامی	صدا و سیما استان	تعداد برنامه های ساخته شده	برنامه های رادیو و تلویزیونی برای فرهنگ سازی ازدواج های آسان ساخته شده است.
مالی و انسانی	نظارت مامور دفتر اجتماعی استانداری و تایید آن	قوه قضائیه	اداره بهزیستی	تعداد کلاسهای برگزار شده	کلاسهای مهارت های حقوقی برای زوجین قبل و بعد از ازدواج تشکیل می شود.
مالی و انسانی	نظارت مامور دفتر اجتماعی استانداری و تایید آن	قوه قضائیه	اداره بهزیستی	تعداد کلاسهای برگزار شده	برگزاری کلاس مهارت های زندگی و ارتباطی برای زوجین قبل و بعد از ازدواج تشکیل می شود
مالی و انسانی	نظارت مامور دفتر اجتماعی استانداری و تایید آن	قوه قضائیه	اداره بهزیستی	تعداد کلاسهای برگزار شده	برگزاری کلاس مهارت های فرزندپروری برای زوجین قبل و بعد از ازدواج تشکیل می شود
مالی و انسانی	نظارت مامور دفتر اجتماعی استانداری و تایید آن	قوه قضائیه	اداره بهزیستی	تعداد کلاسهای برگزار شده	برگزاری کلاس مهارت های کارافرینی و درآمدزایی برای زوجین قبل و بعد از ازدواج
مالی و انسانی	نظارت مامور دفتر اجتماعی استانداری و تایید آن	قوه قضائیه	اداره بهزیستی	تعداد مشاوره های انجام شده	انجام مشاوره های روانشناختی رایگان برای زوجین دارای اختلاف
مالی و انسانی	گزارش ناظر دفتر اجتماعی استانداری و تایید آن	قوه قضائیه	اداره بهزیستی	تعداد مدد کاریهای انجام شده	انجام مدد کاری خانوادگی و اجتماعی برای خانواده های دارای اختلاف و مسئله اجتماعی
مالی و انسانی	گزارش ناظر معاونت سلامت و تایید برگزاری کلاسها	خانه های سلامت محله و خانه های بهداشت روستایی	معاونت سلامت دانشگاه علوم پزشکی	تعداد کلاسهای برگزار شده	کلاسهای آموزشی برای پرهیز از بار داری زودرس تشکیل شده است
مالی و انسانی	لیست درمانگاهها و دفاتر متخصصان زنان و زایمان	درمانگاهها و دفاتر متخصصان زنان و زایمان	معاونت سلامت دانشگاه علوم پزشکی	تعداد زنان باردار تحت مراقبت قرار گرفته	کلیه زنان باردار در خانه های بهداشت روستایی و خانه سلامت محل تحت مراقبت قرار می گیرند.
مالی و انسانی	گزارش ناظر اداره کل ورزش و جوانان و تایید برگزاری دوره های ورزشی	کانون های مساجد ، امور فرهنگی شهرداری، انجمن زنان همیاران سلامت	اداره کل ورزش و جوانان	تعداد زنان تحت پوشش ورزشهای همگانی	کلیه زنان و دختران از طریق دهداری ها ، و مساجد محل در پوشش ورزش های همگانی و کلاسهای ورزشی قرار گرفته اند
مالی و انسانی	گزارش ناظر نهضت سواد آموزی تایید کلاسها و آزمون های برگزار شده	انجمن بانوان فرهیخته	نهضت سوادآموزی	تعداد با سواد شده ها	کلاسهای سواد آموزی برای کلیه زنان بی سواد استان تشکیل شده است.
مالی و انسانی	گزارش انجمن بانوان فرهیخته	صندوق قرض الحسنه حضرت ابوالفضل - اداره سمن های	دفتر امور اجتماعی استانداری صندوق قرض	تعداد تسهیلات قانونی و مالی انجام شده برای انجمن های زنانه	تسهیلات قانونی و مالی برای کلیه متقاضیان انجمن های زنانه در امور خیریه ، قرض الحسنه و فرهنگی اجتماعی برقرار شده است

منابع	روش تایید تغییر ایجاد شده	نهادهای همکار	نهاد متولی	شاخص	برنامه
		استانداری و انجمن بانوان فرهیخته	الحسنه حضرت ابوالفضل		
مالی و انسانی	گزارش انجمن بانوان فرهیخته	انجمن بانوان فرهیخته	دفتر امور اجتماعی استانداری	تعداد کلاسهای و کارگاههای برگزار شده	کلاسها، دوره ها و کارگاههای آموزشی برای مشارکت زنان در فعالیتهای اجتماعی داوطلبانه توسط انجمن های فعال زنانه تشکیل می شود
مالی و انسانی	گزارش انجمن بانوان فرهیخته	صدا و سیمای استان - انجمن بانوان فرهیخته	دفتر امور بانوان استانداری	تعداد برنامه های ساخته شده	برنامه های هنری و رسانه ای برای مشارکت زنان در فعالیتهای اجتماعی داوطلبانه تهیه شده است
مالی و انسانی	گزارش انجمن بانوان فرهیخته	انجمن بانوان فرهیخته	نهضت سواد آموزی	تعداد زنان سازمان داده شده	سازماندهی و برنامه ریزی امور سواد آموزی زنان
مالی و انسانی	گزارش انجمن بانوان فرهیخته	انجمن بانوان فرهیخته	اداره کل ورزش و جوانان	تعداد زنان سازمان داده شده	سازماندهی و برنامه ریزی امور ورزشی زنان
مالی و انسانی	گزارش انجمن بانوان فرهیخته	انجمن بانوان فرهیخته	اداره امور روستایی استانداری	تعداد زنان دهیار و عضو شورا	زنان در دهیاری و شورای روستا نقش آفرینی می کنند.
مالی و انسانی	گزارش ناظر دفتر اجتماعی استانداری و تایید آن	اداره بهزیستی - انجمن های فعال زنان	دفتر اجتماعی استانداری،	کلاس ها و کارگاههای برگزار شده	دوره آموزشی، کارگاهها در مراکز عمومی از قبیل پارکها، مساجد، مراکز آموزشی و دانشگاهی در شناساندن بیماری ایدز از طریق انجمن داوطلبانه زنان برگزار می شود.
مالی و انسانی	گزارش ناظر دفتر اجتماعی استانداری و تایید آن	اداره بهزیستی - انجمن های فعال زنان	دفتر اجتماعی استانداری،	کلاس ها و کارگاههای برگزار شده	دوره های آموزشی، کارگاهها در مراکز عمومی از قبیل پارکها، مساجد، مراکز آموزشی و دانشگاهی در شناساندن عوارض سیگار و قلیان از طریق انجمن داوطلبانه زنان برگزار می شود.
مالی و انسانی	گزارش ناظر دفتر اجتماعی استانداری و تایید آن	اداره بهزیستی - انجمن های فعال زنان	دفتر اجتماعی استانداری	تعداد زنان تحت پوشش	ارتباط مستمر با زنان اقدام کننده به خودکشی از طرق مرکز مداخله در بحران بهزیستی و انجمن های داوطلبانه برقرار شده است.
مالی و انسانی	گزارش ناظر دفتر اجتماعی استانداری و تایید آن	اداره بهزیستی - انجمن های فعال زنان	دفتر اجتماعی استانداری	تعداد زنان تحت پوشش	ارتباط مستمر با دختران و زنان فراری به منظور بهسازی آنان تا مرحله بازگشت به خانواده از طرق مرکز مداخله در بحران بهزیستی و انجمن های داوطلبانه برقرار شده است.
مالی و انسانی	گزارش ناظر دفتر اجتماعی استانداری و تایید آن	اداره بهزیستی - انجمن های فعال زنان	دفتر اجتماعی استانداری	تعداد زنان تحت پوشش	ارتباط مستمر با زنان مستقر در کمپ های ترک اعتیاد تا مرحله بازسازی روحی و اجتماعی از طرق مرکز مداخله در بحران بهزیستی و انجمن های داوطلبانه برقرار شده است
مالی و انسانی	گزارش ناظر دفتر اجتماعی استانداری و تایید آن	اداره بهزیستی، انجمن های فعال زنان، اداره کل زندانها	دفتر اجتماعی استانداری	تعداد زنان تحت پوشش	ارتباط مستمر با خانواده زندانیان تا آزادی سرپرست خانواده آنان از زندان از طرق مرکز مداخله در بحران بهزیستی و انجمن های داوطلبانه برقرار شده است.

## فصل دوم: مقدمه

امروزه در دنیای جدید زنان هم تاثیر گرفته از پیشرفت و توسعه و هم موثر بر توسعه می باشند. در جامعه در حال گذار ایرانی زنان در شرایطی قرار دارند که باید تکوین فردیت آنان در سایه توانایی اقتصادی و وضع مطلوب معیشتی رشد یافته تا آنها بتوانند همپای مردان در تمامی عرصه های اجتماعی، سیاسی و فرهنگی نقش ایفا نمایند. از آنجا که توسعه ایران بدون توسعه وضعیت زنان ایرانی امری محال و غیر ممکن است. باید قدم در این وادی گذاشت و به حد توان و امکانات موجود برای توسعه وضعیت زنان ایرانی تلاش کرد. در این گزارش به قانون اساسی به عنوان سند میثاق ملی و اسناد بالا دستی به عنوان چهارچوب عملیاتی و برنامه ای حاکمیت توجه شده تا ظرف عمل، چهارچوب و استراتژی کار مشخص شود. در این گزارش ما ابتدا به توصیف وضع موجود زنان و خانواده در سطح استان در ابعاد: توصیف وضع جمعیت شناختی، توصیف وضع اقتصادی، توصیف وضع اجتماعی، توصیف وضع مشارکت سیاسی زنان، توصیف وضع مشارکت مدنی زنان، احصاء مسائل کلیدی زنان و خانواده در استان و در فصل بعدی تجزیه و تحلیل مسائل با تاکید بر علل و زنجیره عوامل، و در ادامه چشم انداز: ترسیم وضع مطلوب با بهره گیری از زبان تغییر و در فصل بعدی برنامه تغییر و نهایتاً به برنامه طرح پایش و ارزیابی می پردازیم.

## فصل سوم

### کلیات

استان قزوین با پیشینه تاریخی و اجتماعی و اقتصادی خود گنجینه فرهنگی و تجربه توسعه ای ارزشمندی را داراست. بهره یابی از چنین پیشینه ای نیازمند شناخت واقع بینانه و عملی آن است. استان قزوین به دلیل قرار گیری در منطقه مرکزی کشور و برخورداری از فرصت های مختلف صنعتی و فنی، ظرفیت آن را دارد تا با اتخاذ الگویی هدفمند و هماهنگ با کل کشور، در مسیر پیشرفت علم و فناوری گام بردارد. پیشرفت علم و فناوری می تواند با افزایش فزاینده در کیفیت و کاهش چممشگیر در هزینه های تولید، ارزش افزوده فراوانی را در بخش های مختلف اقتصادی از جمله صنعت و کشاورزی ایجاد کند و از این نظر استان قزوین زمینه های درخور توجهی دارد. (تدوین سند آمایش علم و فناوری در استان قزوین، ۱۳۹۶ص ۷) استان قزوین با مساحت ۱۵۶۲۶ کیلومتر مربع در شمال غربی کشور واقع شده است. این استان از شمال به استان مازندران و گیلان، از غرب به استانهای زنجان و همدان، از جنوب به استان مرکزی و از شرق به استان تهران و البرز محدود می باشد. این استان در حوزه مرکزی کشور واقع شده است و به لحاظ مساحت حدود ۰٫۹۵ درصد مساحت کل کشور را شامل می شود. استان قزوین دارای ۶ شهرستان، ۱۱ بخش، ۴۶ دهستان و ۲۵ شهر می باشد و ۹۳۲ آبادی آن دارای سکنه است. استان قزوین متشکل از سه منطقه متمایز و مشخص کوهستانی، کوهپایه ای و دشتی است و مناطق کوهستانی به صورت کمربند ناپیوسته ای، نواحی شمالی، جنوبی و غربی آن را تحت پوشش خود قرار داده است. این استان دارای آب و هوای متنوعی در طیف بیابانی، سرد و معتدل کوهستانی و گرم و نیمه مرطوب است. در مجموع استان قزوین، منطقه ای با تنوع آب و هوای بسیار است. حداقل ارتفاع از سطح دریا ۳۰۰ متر می باشد که در شمال غرب استان در منطقه طارم سفلی و کناره های دریاچه سد سفید رود واقع است. سیستم های هوایی موثر در استان عبارتند از سیستم غربی و مدیترانه ای که بیشترین عامل بارندگی را تشکیل می دهند و سیستم پرفشار شمالی که عامل سردی و رطوبت می باشد. دو جریان باد شمالی و باد شره در استان وجود دارند. باد شمالی در اثر نفوذ سیستم های پرفشار بوده و از شمال و غرب به شرق می وزد و باد شره از جنوب شرقی در جهت شمال غرب جریان دارد. میانگین بارندگی در سال زراعی ۱۳۹۵ در ۱۰ ایستگاه حدود ۲۸۷/۵ میلی متر بوده است. تنوع اقلیمی استان و قابلیت های طبیعی آن زمینه های مساعدی را برای کشت انواع محصولات گرمسیری در منطقه طارم سفلی و رودبار الموت و محصولات سردسیری در دیگر نقاط استان فراهم آورده است. (گزارش اجتماعی، اقتصادی و فرهنگی قزوین ۱۳۹۷ص ۳۷)

مسئله زنان و ارتقاء آنان در استان قزوین از دو جهت اهمیت می یابد. جهت اول اینکه این استان به دلیل نزدیکی به مرکزیت سیاسی کشور و سابقه صنعتی از اوایل دهه چهل و قابلیت های دشت قزوین برای کار کشاورزی، به عنوان یک عامل تسریع کننده، تغییرات اجتماعی و اقتصادی سریعتری را نسبت به سایر استان های کشور تجربه کرده است. جهت دوم که بر اساس عوامل فوق سیل مهاجرت از تمامی نقاط کشور را به این استان سرازیر کرده است، موجبات تغییر بافت سنتی و تحول کیفی در اندیشه و سبک زندگی زنان استان را موجب شده است. و زنان در

وضعیتی قرار گرفتند که تغییرات اندک ایجاد شده در بهبود وضعیت زندگی آنان با نیازها و آرمانهای آنها فاصله زیادی دارد. اگر چه از بدو استان شدن قزوین، تلاشهای زیادی در شناخت و ارتقاء وضعیت زنان صورت گرفت اما تمامی برنامه ها مقطعی، شخص محور و سلیقه ای بوده و برنامه ای جامع در توجه به تمامی ابعاد صورت نگرفته است. بعد از ابلاغ مسئولیت تدوین سند استانی در خصوص ارتقاء وضعیت زنان و خانواده در استان، تیم تحقیقاتی با تشکل، مجری (دکترای مدیریت)، ناظر (دکترای جامعه شناسی) و دو همکار با تحصیلات دکترا در رشته دانش شناسی و علم اطلاعات و زبان و ادبیات فارسی، برای انجام کار به جمع آوری گزارشات و تحقیقات انجام شده در استان در خصوص زنان و گرد آوری داده ها در قالب سه پرسشنامه نمودند که پیوست ضمیمه است.

کمیته راهبری قابل ترسیم در اجرای سند می تواند شامل استاندار به عنوان رئیس کمیته راهبری، مدیر دفتر بانوان استانداری، مدیر دفتر اجتماعی استانداری و رئیس سازمان مدیریت و برنامه ریزی باشد. و کمیته ذینعان شامل دفتر بانوان استانداری، دفتر اجتماعی استانداری، بهزیستی، کمیته امداد امام خمینی، سازمان ورزش و جوانان، بنیاد شهید و ایثارگران و دو نماینده از تشکل های غیر دولتی که بخشی از این سند در راستای بخش عمده ای از وظایف آنان است.

مسائل کلیدی استان به ترتیب اولویت عبارت است از. ۱-افزایش نرخ طلاق-افزایش مسائل اجتماعی ۳-افزایش خانوارهای زن سرپرست ۴-افزایش فارغ التحصیلان بیکار دانشگاهی ۵-بالا بودن نرخ بیکاری در بین زنان واقع در سن فعالیت ۶-کاهش نرخ ازدواج ۷-پایین بودن سطح بهداشت و سلامت

رویکرد نظری حاکم بر نگارش سند یک رویکرد توسعه ای در ابعاد اقتصادی و اجتماعی به منظور بهبود وضع آنان و توسعه شرایط زنان و خانواده در استان می باشد. روش حاکم بر سند روش مدیریت تغییر بر اساس دستیابی به نتایج بوده و روش ما پیمایش از دستگاههای اجرایی، و بخشداریها و استفاده از آمار های نوع دوم جمع آوری شده از دستگاهها در کنار مصاحبه کیفی با فعالین اجتماعی و مدیران و کارشناسان دستگاههای اجرایی بوده است.

## **فصل چهارم**

### **توصیف وضع موجود زنان و خانواده**

#### **در سطح استان**

## الف - توصیف وضع جمعیت شناختی

این استان از لحاظ جمعیت، بیست و یکمین استان پرجمعیت ایران به شمار می آید و بر اساس سرشماری صورت گرفته توسط مرکز آمار ایران، در سال ۱۳۹۵ بالغ بر ۱,۵۹ درصد از کل جمعیت کشور را تشکیل می‌دهد. میزان شهرنشینی در استان ۷۴,۷۵ درصد که از میانگین شهرنشینی کشوری (۷۴٪) بیشتر است. در سال ۱۳۹۵ ضریب شهرنشینی استان ۷۴/۷۵ درصد بوده که این شاخص در سال ۱۳۹۰ (۷۳/۰۱) درصد بوده است. ضریب شهرنشینی کشور نیز از ۷۱/۳۹ درصد در سال ۱۳۹۰ به ۷۴ درصد در سال ۱۳۹۵ رسیده است که نشان دهنده رشد بیشتر شهرنشینی استان نسبت به کشور بوده است.

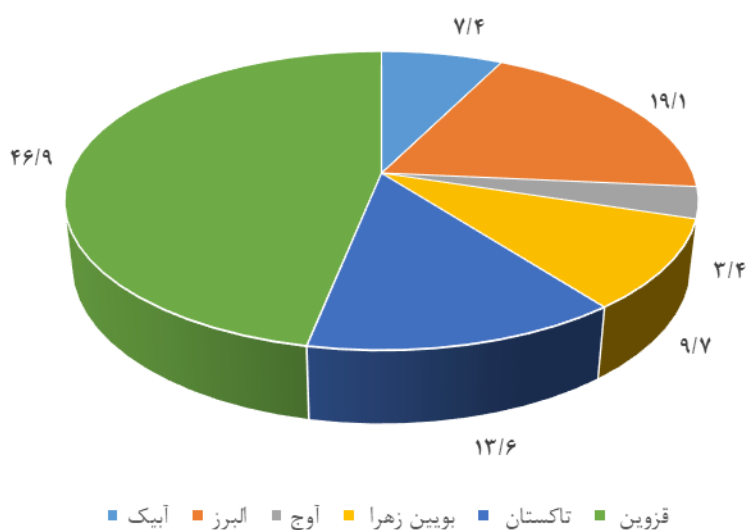
جدول ۱-۱: تقسیمات سیاسی استان قزوین، در سال ۹۵-۱۳۸۵

محدوده	۱۳۸۵	۱۳۹۰	۱۳۹۵
شهرستان	۶	۶	۶
بخش	۱۹	۱۹	۱۹
شهر	۲۴	۲۵	۲۵
دهستان	۴۶	۲۶	۲۶

ماخذ: بر اساس اطلاعات سالنامه آماری کشور (گزارش نگاهی به وضعیت زنان استان قزوین ص ۵)

اگر چه تقسیمات سیاسی استان از سال ۱۳۸۵ تا سال ۱۳۹۵ تقریباً ثابت است اما بخش عمده جمعیت در مرکز و پنج شهر استان است.

### نمودار ۱-۱: ترکیب جمعیتی استان در سال ۱۳۹۵ به تفکیک شهرستان



بانگاهی به ترکیب جمعیتی استان در نمودار ۱-۱ مشاهده می شود شهرستان قزوین با ۴۶,۹ درصد بیشترین میزان جمعیت و شهرستان آوج با ۳,۴ کمترین میزان جمعیت را در سطح استان داراست. (گزارش اقتصادی، اجتماعی و فرهنگی استان قزوین ۱۳۹۷ ص ۴۲)

### جمعیت و ساختار سنی (گروههای عمده جمعیتی)

جدول ۱-۲ توزیع نسبی جمعیت بر حسب گروههای عمده سنی به تفکیک شهرستان در سال ۱۳۹۵ را نشان می دهد، که جمعیت واقع در سن فعالیت (۱۵-۶۴) از همه بیشتر است. طی سالهای ۱۳۸۵ تا ۱۳۹۰ از درصد رشد جمعیت گروه سنی ۰-۱۴ ساله در سطح کشور و استان طی روندی نسبتاً مشابه کاسته شده است، اما از سال (۱۳۹۰ الی ۱۳۹۵) درصد این گروه سنی چه در میان زنان و مردان و چه در نقاط شهری و روستایی کشور و استان اندکی افزایش یافته است. جمعیت این گروه سنی در کشور برای سال ۱۳۹۵ به ۲۴,۳ درصد در مردان و ۲۳,۷ درصد در زنان رسیده است و در همین سال برای استان قزوین به ۲۳,۵ درصد در مردان و ۲۳,۱ درصد در زنان رسیده است. اما در خصوص جمعیت واقع در گروه سنی ۱۵-۶۴ و گروه جمعیتی ۶۵ ساله و بالاتر می توان گفت که درصد رشد جمعیت این دو گروه سنی هم در سطح کشور و هم در سطح استان کمی افزایش یافته است.

جدول ۱-۲: توزیع نسبی جمعیت بر حسب گروههای عمده سنی به تفکیک شهرستان در سال ۱۳۹۵

شرح	جمع	۰ تا ۱۴ ساله	۱۵ تا ۶۴ ساله	۶۵ ساله و بیشتر
استان	۱۰۰	۲۳/۳	۷۰/۷	۰/۶
آبیک	۱۰۰	۷/۲۵	۹/۶۷	۴/۶
آوج	۱۰۰	۳/۲۱	۹/۷۱	۸/۶
البرز	۱۰۰	۶/۲۶	۲/۶۷	۲/۶
بویین زهرا	۱۰۰	۲/۲۵	۵/۷۱	۳/۳
تاکستان	۱۰۰	۰/۲۳	۷/۶۶	۳/۱۰
قزوین	۱۰۰	۱/۲۳	۵/۷۱	۳/۵

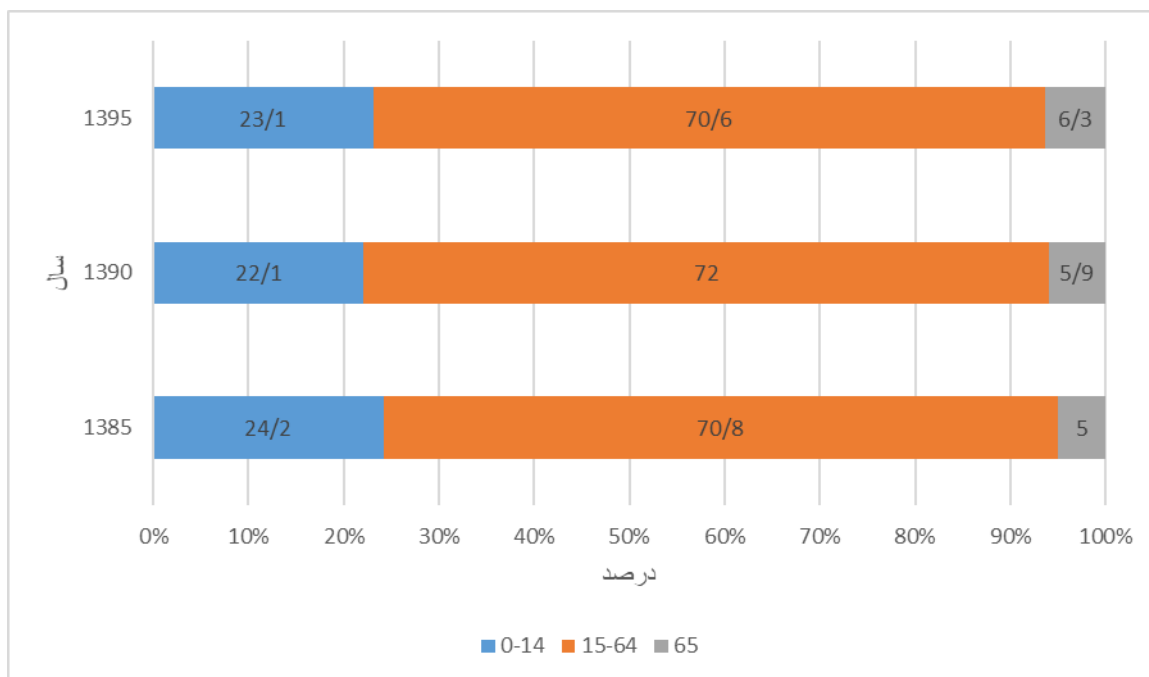
گزارش اقتصادی، اجتماعی و فرهنگی استان قزوین ۱۳۹۷ ص ۴۵

جدول ۱-۳: توزیع درصد جمعیت استان قزوین و کشور بر حسب گروه عمده سنی و به تفکیک جنس و وضع سکونت، در سال های ۹۵-۱۳۸۵

زن				مرد				سال	شرح	
کل	+۶۵	۱۵-۶۴	۰-۱۴	کل	+۶۵	۱۵-۶۴	۰-۱۴		کل کشور	
۱۰۰	۵,۰	۷۰,۱	۲۴,۹	۱۰۰	۵,۴	۶۹,۴	۲۵,۳	۱۳۸۵		
۱۰۰	۵,۸	۷۱,۱	۲۳,۰	۱۰۰	۵,۷	۷۰,۶	۲۳,۷	۱۳۹۰		
۱۰۰	۶,۳	۷۰,۰	۲۳,۷	۱۰۰	۵,۹	۶۹,۷	۲۴,۳	۱۳۹۵		
۱۰۰	۴,۷	۷۱,۸	۲۳,۶	۱۰۰	۴,۸	۷۱,۳	۲۳,۹	۱۳۸۵	مناطق شهری	
۱۰۰	۵,۵	۷۲,۵	۲۱,۹	۱۰۰	۵,۳	۷۲,۰	۲۲,۶	۱۳۹۰		
۱۰۰	۶,۰	۷۱,۴	۲۲,۶	۱۰۰	۵,۷	۷۰,۹	۲۳,۴	۱۳۹۵	مناطق روستایی	
۱۰۰	۵,۶	۶۶,۶	۲۷,۸	۱۰۰	۶,۵	۶۵,۱	۲۸,۴	۱۳۸۵		
۱۰۰	۶,۴	۶۷,۷	۲۵,۸	۱۰۰	۶,۶	۶۷,۰	۲۶,۴	۱۳۹۰		
۱۰۰	۷,۰	۶۶,۱	۲۶,۸	۱۰۰	۶,۶	۶۶,۴	۲۷,۰	۱۳۹۵	کل استان قزوین	
۱۰۰	۵,۰	۷۰,۸	۲۴,۲	۱۰۰	۵,۲	۷۰,۳	۲۴,۴	۱۳۸۵		
۱۰۰	۵,۹	۷۲,۰	۲۲,۱	۱۰۰	۵,۶	۷۱,۷	۲۲,۶	۱۳۹۰		
۱۰۰	۶,۳	۷۰,۶	۲۳,۱	۱۰۰	۵,۸	۷۰,۷	۲۳,۵	۱۳۹۵		
۱۰۰	۴,۱	۷۲,۲	۲۳,۶	۱۰۰	۴,۱	۷۲,۰	۲۳,۹	۱۳۸۵		مناطق شهری
۱۰۰	۴,۹	۷۳,۲	۲۱,۹	۱۰۰	۴,۵	۷۳,۰	۲۲,۵	۱۳۹۰		
۱۰۰	۵,۳	۷۱,۷	۲۳,۱	۱۰۰	۴,۹	۷۱,۵	۲۳,۶	۱۳۹۵		مناطق روستایی
۱۰۰	۶,۷	۶۷,۹	۲۵,۴	۱۰۰	۷,۶	۶۶,۸	۲۵,۶	۱۳۸۵		
۱۰۰	۸,۵	۶۹,۰	۲۲,۵	۱۰۰	۸,۵	۶۸,۴	۲۳,۱	۱۳۹۰		
۱۰۰	۹,۳	۶۷,۵	۲۳,۲	۱۰۰	۸,۴	۶۸,۲	۲۳,۴	۱۳۹۵		

ماخذ: محاسبه شده بر اساس نتایج سرشماری های عمومی نفوس و مسکن مرکز آمار ایران (گزارش نگاهی به وضعیت زنان استان قزوین ص ۱۱)

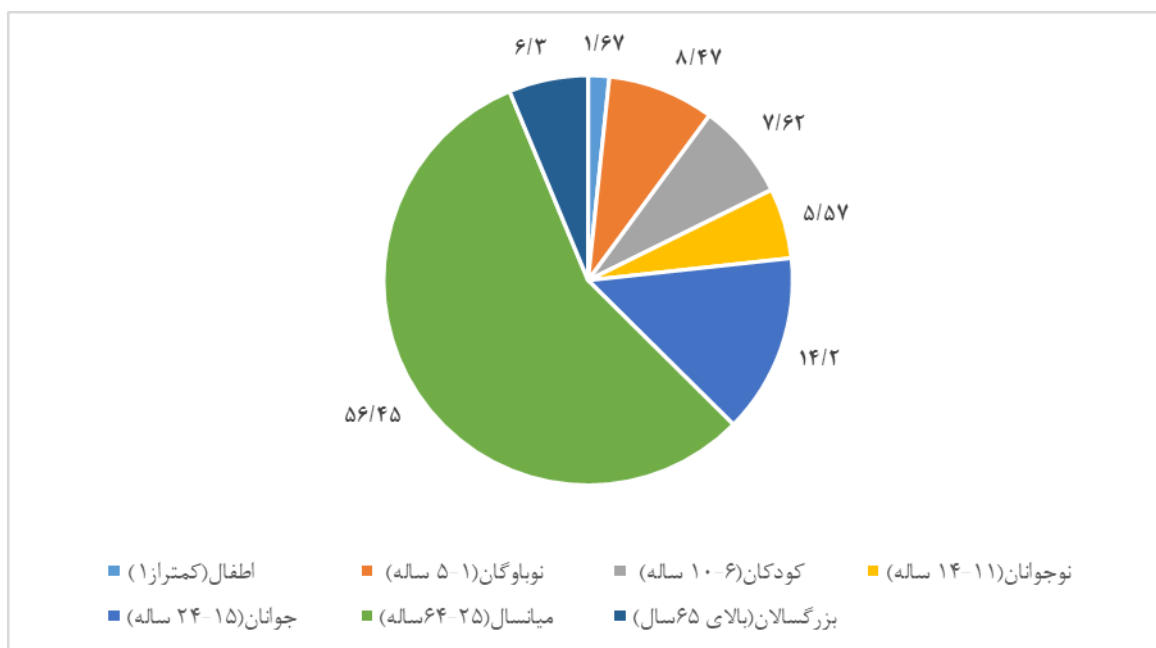
نمودار ۱-۲: توزیع درصد جمعیت زنان استان قزوین برحسب گروه عمده سنی، در سال های ۹۵-۱۳۸۵



همانطور که در جدول ۱-۳ مشخص است بخش عمده جمعیت در بین زنان و مردان در مناطق شهری و روستایی کشور و استان واقع در سنین فعالیت ۱۵-۶۴ می باشد. که علاوه بر امکان ظرفیت نیروی انسانی برای اشتغال نشانگر بار تکفل اقتصادی مردان نیز می باشد.

### جمعیت و ساختار سنی (گروههای مختلف جمعیتی)

نمودار ۱-۳: ترکیب سنی جمعیت در سال ۱۳۹۵ به تفکیک گروه های سنی



همانطور که در نمودار ۱-۳ ملاحظه می شود افراد میانسال (۲۵-۶۴) سال بیشترین میزان جمعیت را به خود اختصاص داده اند. همچنین بررسی هرم سنی جمعیت استان در سال ۱۳۹۵ نشان می دهد سهم جمعیت جوان استان نسبت به سال ۱۳۹۰ کاهش یافته به طوری که این نسبت در سال ۱۳۹۰ برابر ۲۰/۲۳ درصد بوده که در سال ۱۳۹۵ به ۱۴/۲ درصد کاهش یافته است. همچنین با نگاهی به ارقام ملاحظه می شود سهم جمعیت ۶۵ ساله و بیشتر در سال ۱۳۹۵ نسبت به سال ۱۳۹۰ افزایش یافته که یکی از شاخص های توسعه و پیشرفت استان را نشان می دهد و بیانگر افزایش امید به زندگی در جمعیت می باشد. (گزارش اقتصادی، اجتماعی و فرهنگی استان قزوین ۱۳۹۷ ص ۴۶)

### جمعیت جوان (۱۵-۲۹ سال)

اما در خصوص جمعیت جوان (۱۵-۲۹) ساله واقع در سن فعالیت (۱۴ تا ۶۵) می توان گفت که در سال ۱۳۹۵ از کل جمعیت کشور، ۲۵,۱ درصد در دوره ی جوانی قرار داشته اند که درصد قابل توجهی است. همچنین در این سال از کل جمعیت استان، ۲۴,۸ درصد در دوره ی جوانی قرار داشته اند. بررسی درصد جوانی به تفکیک جنس نشان از آن دارد که درصد جمعیت زنان و مردان جوان تقریباً با یکدیگر برابر است، در مناطق شهری درصد زنان جوان بالاتر از درصد مردان جوان است و اما در مناطق روستایی وضعیت عکس مشاهده میشود به صورتی که درصد مردان جوان با اختلاف بالاتر از زنان جوان ( ۲۶,۱ درصد برای مردان در مقابل ۲۳,۳ درصد برای زنان) میباشد.

همانطور که در نمودار ۱-۴ ملاحظه می شود درصد جمعیت زنان جوان در مناطق شهری نسبت به مناطق روستایی ۲,۳ بیشتر است. لذا با توجه به نیازهای این دوران از جمله نیازهای مرتبط با آموزش عالی، مهارت های حرفه ای، ازدواج، اشتغال، مسکن، اوقات فراغت این گروه باید به طور خاص مورد توجه قرار گیرد.

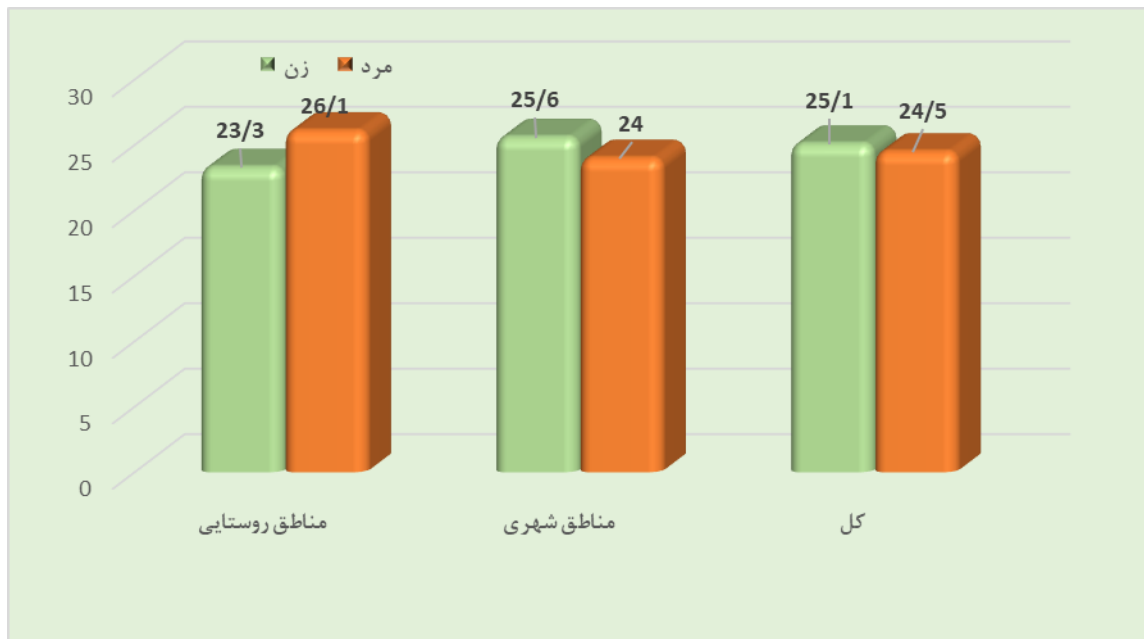
جدول ۱-۴: تعداد و درصد جمعیت جوان (۱۵-۲۹ ساله) استان قزوین و کشور

#### به تفکیک وضع سکونت و جنس، در سال ۱۳۹۵

شرح	کل			مناطق شهری			مناطق روستایی		
	کل	مرد	زن	کل	مرد	زن	کل	مرد	زن
تعداد	۲۰۰۵۳۰۰۹	۱۰۱۶۶۱۰۸	۹۸۸۶۹۰۱	۱۴۶۳۲۱۸۵	۷۲۸۵۷۳۹	۷۳۴۶۴۴۶	۵۴۲۰۸۲۴	۲۸۸۰۳۶۹	۲۵۴۰۴۵۵
درصد	۲۵,۱	۲۵,۱	۲۵,۱	۲۴,۷	۲۴,۴	۲۵,۱	۲۶,۱	۲۷,۰	۲۵,۱
تعداد	۳۱۵۸۴۲	۱۵۹۶۹۱	۱۵۶۱۵۱	۲۳۶۱۹۷	۱۱۶۲۳۷	۱۱۹۹۶۰	۷۹۶۴۵	۴۳۴۵۴	۳۶۱۹۱
درصد	۲۴,۸	۲۴,۵	۲۵,۱	۲۴,۸	۲۴,۰	۲۵,۶	۲۴,۸	۲۶,۱	۲۳,۳

ماخذ: محاسبه شده بر اساس سرشماری های عمومی نفوس و مسکن مرکز آمار ایران (گزارش نگاهی به وضعیت زنان استان قزوین ص ۱۵)

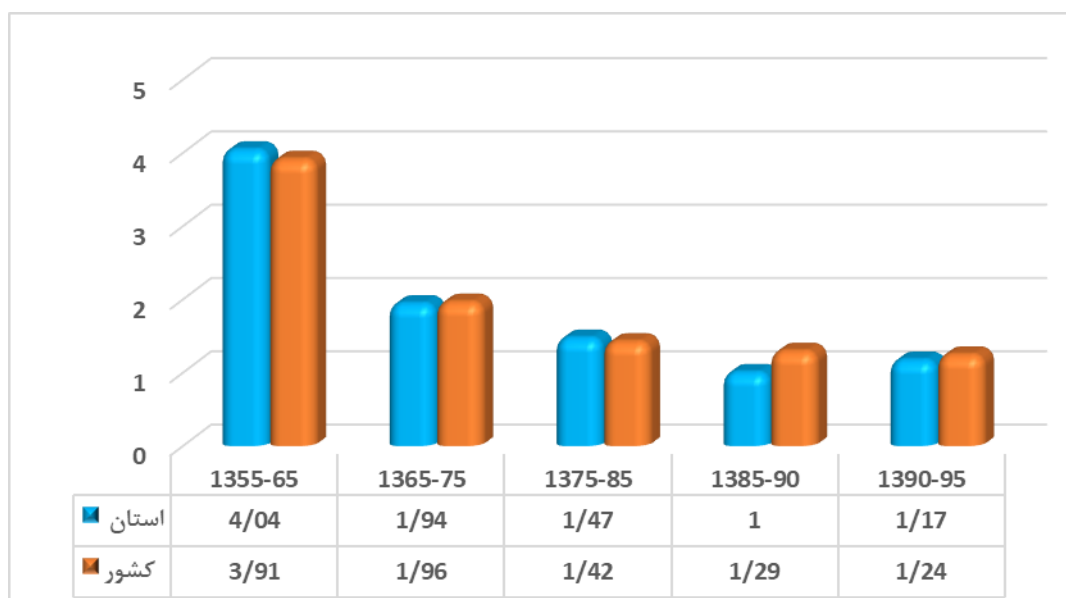
نمودار ۱-۴: درصد جمعیت جوان (۱۵-۲۹ سال) استان قزوین به تفکیک وضع سکونت و جنس، در سال ۱۳۹۵



### نرخ رشد جمعیت

همانطور که نرخ رشد جمعیت در کشور در سیر کاهشی قرار داشته است، کاهش نرخ رشد جمعیت در استان نیز همین روند کاهشی را نشان می دهد.

نمودار ۱-۵: متوسط نرخ رشد سالانه جمعیت استان و کشور



در نمودار ۱-۵ مشاهده می شود نرخ رشد جمعیت در استان برابر ۱,۱۷ می باشد که این رقم نسبت به ۴۰ سال گذشته کاهش بیش از ۲۰٪ را نشان می دهد. و در حاضر درصد جمعیت شهرستانهای استان به ترتیب ذیل است.

### نسبت جنسی در مناطق روستایی و شهری

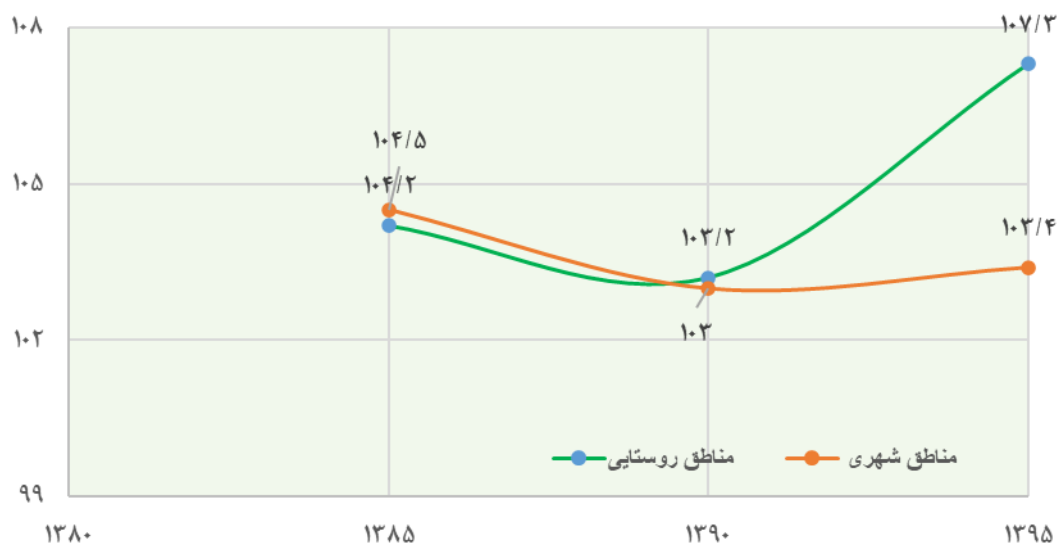
بر اساس نتایج تفصیلی سرشماری عمومی نفوس و مسکن در سال ۱۳۹۵ از مجموع ۱۲۷۳۷۶۱ نفر جمعیت استان قزوین، ۶۵۰۴۹۹ نفر معادل ۵۱,۰۶ درصد مرد و ۶۲۳۲۶۲ نفر معادل ۴۸,۹۴ درصد زن بوده است که نشانگر وجود نسبت جنسی ۱۰۴ در استان می باشد. که این نسبت در سال ۱۳۹۰ نزدیک به ۱۰۳ بوده است. (نسبت جنسی عبارت است از نسبت تعداد مردان به زنان یا زنان به مردان که معمولا به صورت درصد بیان میشود).

جدول ۱-۵: تعداد جمعیت و نسبت جنسی جمعیت استان قزوین و کشور، در سال های ۹۵-۱۳۸۵

شرح	سال	کل کشور			استان قزوین		
		کل	مرد	نسبت جنسی	کل	مرد	نسبت جنسی
کل	۱۳۸۵	۷۰۴۹۵۷۸۲	۳۵۸۶۶۳۶۲	۱۰۳,۶	۱۱۴۳۲۰۰	۵۸۳۸۶۹	۱۰۴,۴
	۱۳۹۰	۷۵۱۴۹۶۶۹	۳۷۹۰۵۶۶۹	۱۰۱,۸	۱۲۰۱۵۶۵	۶۰۹۸۰۴	۱۰۳,۰
	۱۳۹۵	۷۹۹۲۶۲۷۰	۴۰۴۹۸۴۴۲	۱۰۲,۷	۱۲۷۳۷۶۱	۶۵۰۴۹۹	۱۰۴,۴
مناطق شهری	۱۳۸۵	۴۸۲۵۹۹۶۴	۲۴۵۷۶۴۴۲	۱۰۳,۸	۷۷۷۹۷۵	۳۹۷۴۹۵	۱۰۲,۸
	۱۳۹۰	۵۳۶۴۶۶۶۱	۲۷۰۲۳۶۳۸	۱۰۱,۵	۸۷۸۲۴۱	۴۴۵۵۷۸	۱۰۲,۶
	۱۳۹۵	۵۹۱۴۶۸۴۷	۲۹۸۴۱۴۱۴	۱۰۱,۸	۹۵۲۱۴۹	۴۸۴۰۲۷	۱۰۲,۷
مناطق روستایی	۱۳۸۵	۲۲۲۳۵۸۱۸	۱۱۲۸۹۹۲۰	۱۰۳,۱	۳۶۵۲۲۵	۱۸۶۳۷۴	۱۰۴,۲
	۱۳۹۰	۲۱۵۰۳۰۰۸	۱۰۸۸۲۰۳۱	۱۰۲,۵	۳۲۳۳۲۴	۱۶۴۲۲۶	۱۰۳,۲
	۱۳۹۵	۲۰۷۷۹۴۲۳	۱۰۶۵۷۰۲۸	۱۰۵,۳	۳۲۱۶۱۲	۱۶۶۴۷۲	۱۰۷,۳

ماخذ: محاسبه شده بر اساس نتایج سرشماری های عمومی نفوس و مسکن مرکز آمار ایران (گزارش نگاهی به وضعیت زنان استان قزوین ص ۸)

نمودار ۱-۶: نسبت جنسی جمعیت استان قزوین به تفکیک وضع سکونت، در سالهای ۸۵-۹۵



همانطور که در نمودار ۱-۶ ملاحظه می شود جمعیت زنان در مناطق شهری در سال ۱۳۹۵ نسبت به مناطق روستایی بیشتر است.. (گزارش نگاهی به وضعیت زنان استان قزوین ص ۸)

جدول ۱-۶: برآورد جمعیت استان در سالهای ۱۴۰۰-۱۳۹۶ به تفکیک مناطق شهری و روستایی

شرح	۱۳۹۶	۱۳۹۷	۱۳۹۸	۱۳۹۹	۱۴۰۰
استان	۱۲۸۵۴۰۶	۱۲۹۷۷۱۲	۱۳۱۰۷۱۵	۱۳۲۴۴۵۶	۱۳۴۱۹۰۷
نقاط شهری	۹۶۴۳۶۵	۹۷۷۱۷۴	۹۹۰۶۱۶	۱۰۰۴۷۳۴	۱۰۲۲۵۰۱
سهم در کل (درصد)	۷۵/۰۲	۷۵/۳۰	۷۵/۵۸	۷۵/۸۶	۷۶/۲۰
نقاط روستایی	۳۲۱۰۴۲	۳۲۰۵۳۸	۳۲۰۰۹۹	۳۱۹۷۲۲	۳۱۹۴۰۶
سهم در کل (درصد)	۲۴/۹۸	۲۴/۷۰	۲۴/۴۲	۲۴/۱۴	۲۳/۸۰
غیرساکن	-	-	-	-	-

همانطور که داده های جدول ۱-۶ نشان می دهد پیش بینی می شود جمعیت استان در سال ۱۴۰۰ نسبت به سال ۱۳۹۶ رشدی معادل ۱,۱۸ درصد خواهد داشت.

(گزارش اقتصادی، اجتماعی و فرهنگی استان قزوین، سازمان مدیریت و برنامه ریزی استان قزوین ۱۳۹۷)

## ب- توصیف وضع اقتصادی

استان قزوین یکی از مراکز مهم کشاورزی، صنعتی و تجاری در کشور محسوب میشود. تنوع اقلیمی، میزان بارندگی مناسب و قابلیت‌های آب و خاک، زمینه مساعدی را برای انجام امور کشاورزی در منطقه به وجود آورده است. از مهمترین محصولات استان میتوان به گندم، جو، چغندر قند، حبوبات، پنبه، انگور، پسته، گردو، صیفی جات و انواع میوه‌ها اشاره کرد که از این میان انگور بخش قابل توجهی از زمینهای زیر کشت استان به ویژه نواحی تاکستان را به خود اختصاص داده است. وجود عواملی چون مجاورت با تهران، ممنوعیت احداث صنایع در محدوده ۱۲۰ کیلومتری تهران، وجود معادن متعدد و موقعیت مهم ارتباطی از عوامل مهم ترغیب متقاضیان ساخت واحدهای صنعتی جهت سرمایه گذاری در استان قزوین به شمار میرود. مهمترین صنایع مستقر در این استان شامل صنایع فلزی، شیمیایی، نساجی، سلولزی، الکتریکی، مواد معدنی غیر فلزی و صنایع غذایی میشود. علاوه بر صنایع یاد شده، در روستاهای استان انواع صنایع دستی رواج دارد که عبارتند از آیینیه سازی، حکاکی، سوزن دوزی، سنگ تراشی، قالیبافی، قلمزنی، قلمدان سازی، کاشی سازی، گچ بری، منبت کاری، نگارگری و..... (سند آمایش علم و فناوری استان قزوین، سازمان مدیریت و برنامه ریزی استان قزوین ۱۳۹۷) در حال حاضر سهم تولید ناخالص داخلی استان بر اساس آخرین آمارهای موجود در سال ۱۳۹۲ با اندکی افزایش نسبت به سال قبل حدود ۱،۵۷ درصد از تولید کشور میباشد که طی سالهای اخیر روند صعودی داشته است. که سهم زنان در تولید ناخالص ملی امری آشکار و بدیهی است و به میزان مشارکت آنان در اقتصاد بر می گردد.

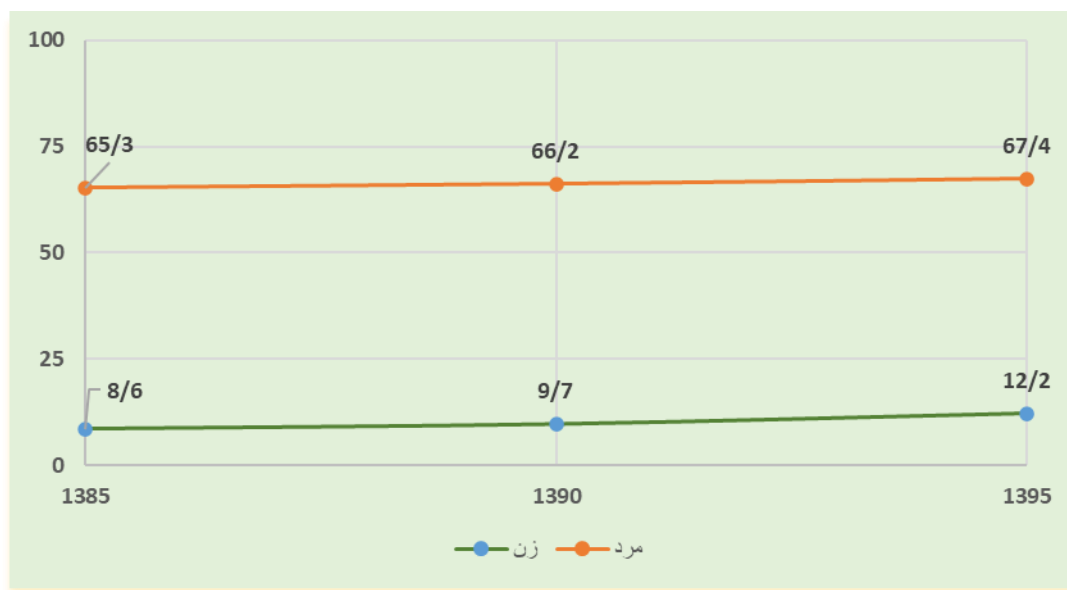
یکی از اصلی ترین شاخص ها در خصوص وضعیت اقتصادی زنان نرخ مشارکت اقتصادی آنان می باشد.

جدول ۱- ۷: تعداد جمعیت فعال و نرخ مشارکت اقتصادی جمعیت ۱۰ ساله و بیشتر استان قزوین و کشور به تفکیک وضع سکونت و جنس، در سال های ۹۵-۱۳۸۵

شرح	سال	کل کشور						استان قزوین					
		کل		مرد		زن		کل		مرد		زن	
		تعداد	نرخ	تعداد	نرخ	تعداد	نرخ	تعداد	نرخ	تعداد	نرخ	تعداد	نرخ
کل	۱۳۸۵	۲۲۹۱۰۱۰۳	۳۹،۴	۱۹۳۷۷۸۳۷	۶۵،۶	۱۲،۴	۳۵۳۲۲۶۶	۳۷،۵	۳۲۴۱۶۲	۶۵،۳	۴۰۸۶۲	۸،۶	
	۱۳۹۰	۲۴۱۰۶۸۹۶	۳۸،۱	۲۰۵۳۱۵۵۷	۶۴،۶	۱۱،۴	۳۵۷۵۳۳۹	۳۸،۳	۳۴۰۹۳۱	۶۶،۲	۴۸۷۴۳	۹،۷	
	۱۳۹۵	۲۵۹۰۵۴۸۷	۳۹،۰	۲۱۵۷۲۷۰۸	۶۴،۳	۱۳،۲	۴۳۳۲۷۷۹	۴۰،۴	۳۶۶۵۶۴	۶۷،۴	۶۳۹۱۶	۱۲،۲	
مناطق شهری	۱۳۸۵	۱۵۶۰۷۷۳۵	۳۸،۸	۱۳۱۴۶۳۷۶	۶۴،۲	۱۲،۴	۲۴۶۱۳۵۹	۳۷،۶	۲۴۹۳۶۸	۶۳،۴	۳۴۸۶۸	۱۰،۷	
	۱۳۹۰	۱۷۱۳۵۰۶۵	۳۷،۶	۱۴۳۴۴۸۸۴	۶۲،۶	۱۲،۳	۲۷۹۰۱۸۱	۳۷،۹	۲۴۰۸۳۷	۶۳،۹	۴۱۷۱۲	۱۱،۳	
	۱۳۹۵	۱۹۰۶۵۵۴۰	۳۸،۴	۱۵۶۷۰۴۹۵	۶۲،۸	۱۳،۸	۳۳۹۵۰۴۵	۳۹،۷	۲۶۴۸۴۹	۶۵،۵	۵۱۹۵۴	۱۳،۲	
مناطق روستایی	۱۳۸۵	۷۳۰۲۳۶۸	۴۰،۸	۶۲۳۱۴۶۱	۶۸،۸	۱۰۷۰۹۰۷	۱۲،۱	۱۱۵۶۵۶	۳۷،۳	۱۰۹۶۶۲	۵۹۹۴	۳،۹	
	۱۳۹۰	۶۹۷۱۸۳۱	۳۹،۵	۶۱۸۶۶۷۳	۶۹،۵	۷۸۵۱۵۸	۹،۰	۱۰۷۱۲۵	۳۹،۳	۱۰۰۰۹۴	۷۲،۴	۵،۲	
	۱۳۹۵	۶۸۳۹۹۴۷	۴۰،۸	۵۹۰۲۲۱۳	۶۸،۶	۹۳۷۷۳۴	۱۱،۵	۱۱۳۶۷۷	۴۲،۲	۱۰۱۷۱۵	۷۳،۰	۹،۲	

ماخذ: محاسبه شده براساس نتایج سرشماری های نفوس و مسکن مرکز آمار ایران (گزارش نگاهی به وضعیت زنان استان قزوین ص ۲۷)

نمودار ۱-۷: نرخ مشارکت اقتصادی جمعیت ۱۰ ساله و بیشتر به تفکیک جنس در سال های ۱۳۸۵-۱۳۹۵



در سالهای مورد بررسی نرخ مشارکت اقتصادی زنان استان قزوین روند افزایشی داشته است. در بررسی شاخص مذکور به تفکیک جنس همانگونه که در نمودار ۱-۶ گویا هستند در سالهای ۱۳۸۵-۱۳۹۵ نرخ مشارکت اقتصادی زنان استان از مردان بسیار پایینتر است و میتوان اذعان نمود بخش بزرگی از نیروی انسانی، که میتوانند نقش مهمی در توسعه اقتصادی و بهبود شرایط اجتماعی ایفا کنند بنا به دلایلی از مشارکت در بازار کار باز مانده اند (نگاهی به وضعیت زنان در استان قزوین ۱۳۹۶).

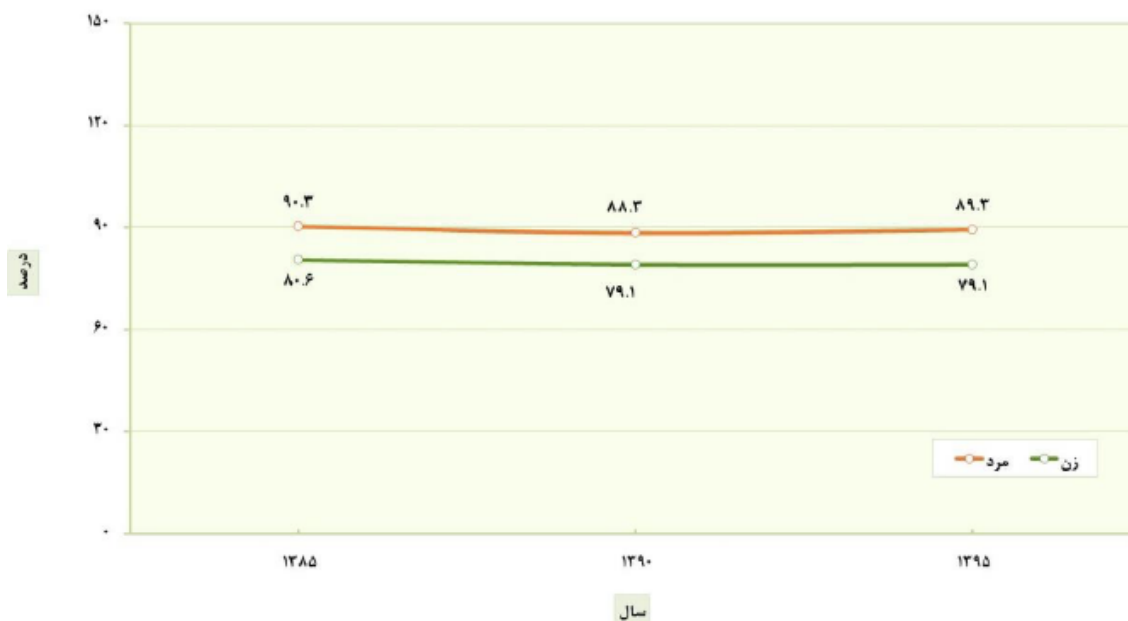
جدول ۱-۸: تعداد شاغلین و نرخ اشتغال جمعیت ۱۰ ساله و بیشتر استان قزوین و کشور

به تفکیک وضع سکونت و جنس، در سال های ۹۵-۱۳۸۵

شرح	سال	کل کشور						استان قزوین					
		کل		مرد		زن		کل		مرد		زن	
		تعداد	نرخ	تعداد	نرخ	تعداد	نرخ	تعداد	نرخ	تعداد	نرخ	تعداد	نرخ
کل	۱۳۸۵	۲۰۰۷۵۳۷۶	۸۷٫۶	۱۷۳۳۶۱۸۲	۸۹٫۵	۲۷۳۹۱۹۴	۷۷٫۵	۳۲۵۵۶۶	۸۹٫۲	۲۹۲۶۱۹	۹۰٫۳	۳۲۹۴۷	۸۰٫۶
	۱۳۹۰	۲۰۵۴۶۸۷۴	۸۵٫۲	۱۷۸۳۵۳۱۷	۸۶٫۹	۲۷۱۱۵۵۷	۷۵٫۸	۳۳۹۷۲۷	۸۷٫۲	۳۰۱۱۸۳	۸۸٫۳	۳۸۵۴۴	۷۹٫۱
	۱۳۹۵	۲۲۶۴۸۶۲۲	۸۷٫۴	۱۹۲۹۵۰۶۴	۸۹٫۴	۳۳۵۳۵۵۸	۷۷٫۴	۳۷۸۰۷۲	۸۷٫۸	۳۲۷۵۱۴	۸۹٫۳	۵۰۵۵۸	۷۹٫۱
مناطق شهری	۱۳۸۵	۱۳۸۱۰۱۱۳	۸۸٫۵	۱۱۸۸۴۱۵۰	۹۰٫۴	۱۹۲۵۹۶۳	۷۸٫۲	۲۲۱۲۴۳	۸۸٫۷	۱۹۳۰۴۵	۹۰٫۰	۲۸۱۹۸	۸۰٫۹
	۱۳۹۰	۱۴۴۴۹۸۱۳	۸۴٫۳	۱۲۴۰۵۱۹۴	۸۶٫۵	۲۰۴۴۶۱۹	۷۳٫۳	۲۴۲۹۴۶	۸۶٫۰	۲۱۰۸۶۹	۸۷٫۶	۳۲۰۷۷	۷۶٫۹
	۱۳۹۵	۱۶۵۴۴۲۵۸	۸۶٫۸	۱۳۹۵۲۴۰۵	۸۹٫۰	۲۵۹۱۸۵۳	۷۶٫۳	۲۷۳۲۹۸	۸۶٫۳	۲۳۳۴۲۹	۸۸٫۱	۳۹۸۶۹	۷۶٫۷
مناطق روستایی	۱۳۸۵	۶۲۶۵۲۶۳	۸۵٫۸	۵۴۵۲۰۳۲	۸۷٫۵	۸۱۳۲۳۱	۷۵٫۹	۱۰۴۳۲۳	۹۰٫۲	۹۹۵۷۴	۹۰٫۸	۴۷۴۹	۷۹٫۲
	۱۳۹۰	۶۰۹۷۰۶۱	۸۷٫۵	۵۴۳۰۱۲۳	۸۷٫۸	۶۶۶۹۳۸	۸۴٫۹	۹۶۷۸۱	۹۰٫۳	۹۰۳۱۴	۹۰٫۲	۶۴۶۷	۹۲٫۰
	۱۳۹۵	۶۱۰۴۳۶۴	۸۹٫۲	۵۳۴۲۶۵۹	۹۰٫۵	۷۶۱۷۰۵	۸۱٫۲	۱۰۴۷۷۴	۹۲٫۲	۹۴۰۸۵	۹۲٫۵	۱۰۶۸۹	۸۹٫۴

ماخذ: محاسبه شده براساس نتایج سرشماری های نفوس و مسکن مرکز آمار ایران (گزارش نگاهی به وضعیت زنان استان قزوین ص ۴۸)

نمودار ۱-۸: نرخ اشتغال جمعیت ۱۰ سال و بیشتر استان به تفکیک جنس ۱۳۹۵

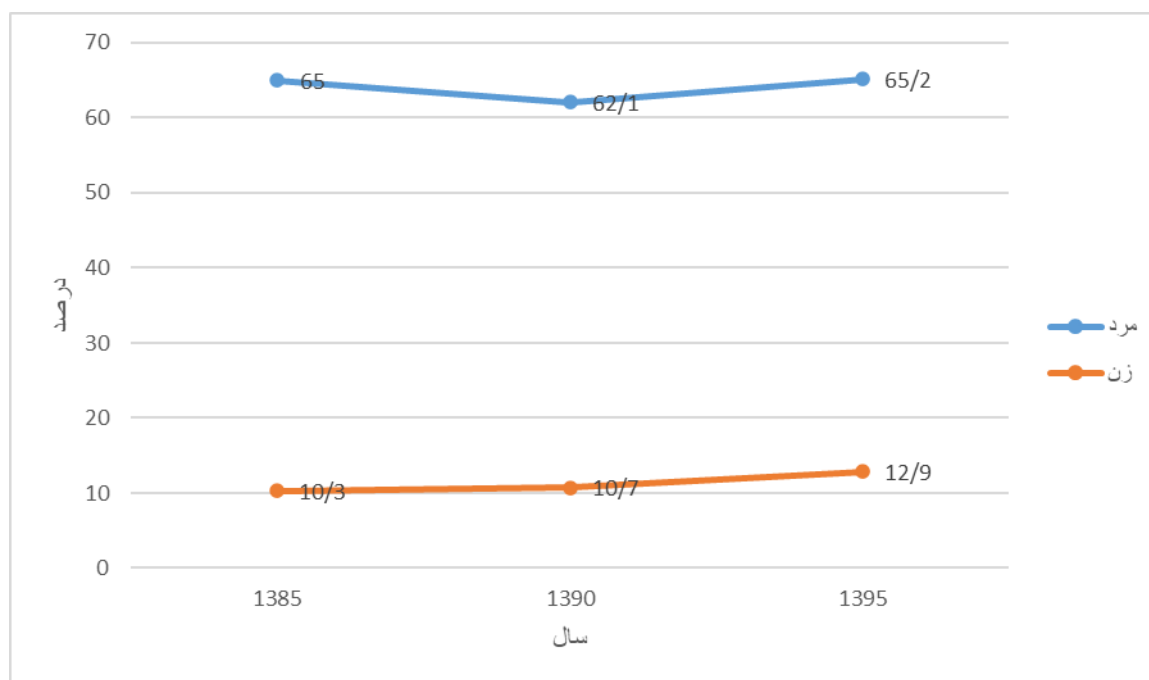


جدول ۱-۹: تعداد جمعیت فعال و نرخ مشارکت اقتصادی جوانان (۲۹-۱۵ ساله) استان قزوین و کشور به تفکیک وضع سکونت و جنس، در سال های ۹۵-۱۳۸۵

شرح	سال	کل کشور						استان قزوین					
		کل		مرد		زن		کل		مرد		زن	
		تعداد	نرخ	تعداد	نرخ	تعداد	نرخ	تعداد	نرخ	تعداد	نرخ	تعداد	نرخ
کل	۱۳۸۵	۹۷۱۷۱۲۲	۳۹٫۹	۷۸۸۹۰۶۷	۶۴٫۱	۱۸۲۸۰۵۵	۱۵٫۲	۱۵۷۶۷۳	۳۸٫۰	۱۳۶۶۶۸	۶۵٫۰	۲۱۰۰۵	۱۰٫۳
	۱۳۹۰	۸۷۶۰۱۰۷	۳۷٫۰	۷۲۱۵۹۷۸	۶۰٫۶	۱۵۴۴۱۲۹	۱۳٫۱	۱۴۱۶۸۰	۳۶٫۶	۱۲۱۱۸۶	۶۲٫۱	۲۰۴۹۴	۱۰٫۷
	۱۳۹۵	۷۱۷۵۵۵۹	۳۵٫۸	۵۷۹۵۷۹۰	۵۷٫۱	۱۳۷۹۷۶۹	۱۴٫۰	۱۲۴۲۸۳	۳۹٫۳	۱۰۴۱۸۲	۶۵٫۲	۲۰۱۰۱	۱۲٫۹
مناطق شهری	۱۳۸۵	۶۳۲۹۲۰۲	۳۷٫۸	۵۱۶۶۹۱	۶۰٫۷	۱۲۲۲۵۱۱	۱۴٫۷	۱۰۵۵۷۰	۳۷٫۱	۸۷۸۷۳	۶۱٫۵	۱۷۶۹۷	۱۲٫۵
	۱۳۹۰	۶۰۳۸۲۷	۳۵٫۹	۴۸۴۲۸۲۴	۵۷٫۹	۱۲۰۱۰۰۳	۱۴٫۲	۱۰۱۷۸۰	۳۵٫۸	۸۳۴۶۰	۵۹٫۲	۱۸۳۲۰	۱۲٫۸
	۱۳۹۵	۵۰۲۹۴۹۹	۳۴٫۴	۳۹۶۷۶۳۸	۵۴٫۵	۱۰۶۱۸۶۱	۱۴٫۵	۸۷۷۵۴	۳۷٫۲	۷۱۰۷۱	۶۱٫۱	۱۶۶۸۳	۱۳٫۹
مناطق روستایی	۱۳۸۵	۳۳۸۱۷۲۰	۴۴٫۶	۲۷۸۲۳۷۶	۷۱٫۶	۶۰۵۵۴۴	۱۶٫۳	۵۲۱۰۳	۴۰٫۱	۴۸۷۹۵	۷۲٫۳	۳۳۰۸	۵٫۳
	۱۳۹۰	۲۷۱۶۲۸۰	۳۹٫۵	۲۳۷۳۱۵۴	۶۷٫۰	۳۴۳۱۲۶	۱۰٫۳	۳۹۹۰۰	۳۸٫۶	۳۷۷۲۶	۶۹٫۷	۲۱۷۴	۴٫۴
	۱۳۹۵	۲۱۴۶۰۶۰	۳۹٫۷	۱۸۲۸۱۵۲	۶۳٫۶	۳۱۷۹۰۸	۱۲٫۵	۳۶۵۲۹	۴۵٫۹	۳۳۱۱۱	۷۶٫۲	۳۴۱۸	۹٫۴

ماخذ: محاسبه شده براساس نتایج سرشماری های نفوس و مسکن مرکز آمار ایران (گزارش نگاهی به وضعیت زنان استان قزوین ص ۴۱)

نمودار ۱- ۹: نرخ مشارکت اقتصادی جوانان (۲۹-۱۵ ساله) استان قزوین به تفکیک جنس، در سال های ۹۵-۱۳۸۵



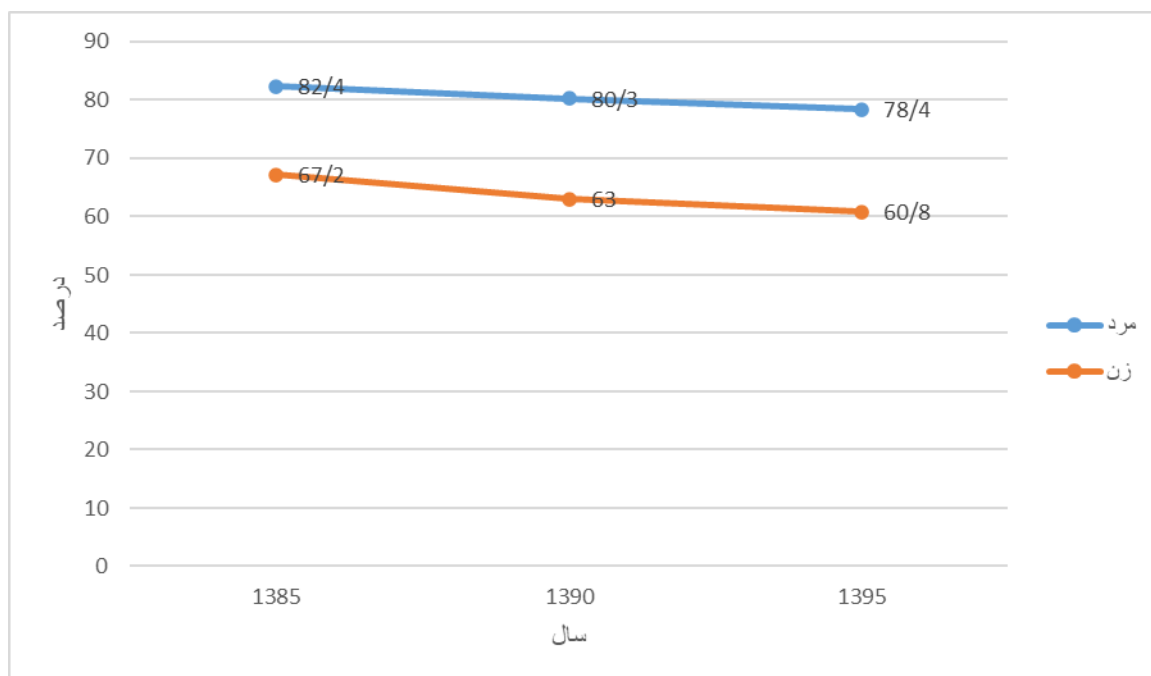
جدول ۱- ۱۰: تعداد شاغلین و نرخ اشتغال جوانان (۲۹-۱۵ ساله) استان قزوین و کشور

به تفکیک وضع سکونت و جنس، در سال های ۹۵-۱۳۸۵

شرح	سال	کل کشور						استان قزوین					
		کل		مرد		زن		کل		مرد		زن	
		نرخ	تعداد	نرخ	تعداد	نرخ	تعداد	نرخ	تعداد	نرخ	تعداد	نرخ	تعداد
کل	۱۳۸۵	۷۷,۷	۷۵۴۹۲۰۶	۸۱,۰	۶۳۸۸۵۱۱	۶۳,۵	۱۱۶۰۶۹۵	۸۰,۴	۱۲۶۷۸۰	۸۲,۴	۱۱۲۶۵۶	۶۷,۲	۱۴۱۲۴
	۱۳۹۰	۷۴,۷	۶۵۳۹۷۹۲	۷۷,۹	۵۶۲۲۲۱۲	۵۹,۴	۹۱۷۵۸۰	۷۷,۸	۱۱۰۲۶۲	۸۰,۳	۹۷۳۴۷	۶۳,۰	۱۲۹۱۵
	۱۳۹۵	۷۲,۱	۵۱۷۱۴۹۶	۷۵,۵	۴۳۷۴۴۲۷	۵۷,۸	۷۹۷۰۶۹	۷۵,۶	۹۳۹۰۹	۷۸,۴	۸۱۶۷۹	۶۰,۸	۱۲۲۳۰
مناطق شهری	۱۳۸۵	۷۸,۲	۴۹۴۹۷۶۰	۸۱,۹	۴۱۸۲۷۹۸	۶۲,۷	۷۶۶۹۶۲	۷۹,۰	۸۳۳۹۶	۸۱,۴	۷۱۵۳۹	۶۷,۰	۱۱۸۵۷
	۱۳۹۰	۷۱,۷	۴۳۳۵۲۰۶	۷۵,۸	۳۶۷۲۳۶۵	۵۵,۲	۶۶۲۸۴۱	۷۴,۹	۷۶۲۷۲	۷۸,۰	۶۵۱۲۹	۶۰,۸	۱۱۱۴۳
	۱۳۹۵	۷۰,۴	۳۵۳۸۲۵۵	۷۴,۲	۲۹۴۵۳۰۳	۵۵,۸	۵۹۲۹۵۲	۷۲,۶	۶۳۶۷۹	۷۶,۱	۵۴۱۰۶	۵۷,۴	۹۵۷۳
مناطق روستایی	۱۳۸۵	۷۶,۷	۲۵۹۹۴۴۶	۷۹,۳	۲۲۰۵۷۱۳	۶۵,۰	۳۹۳۷۳۳	۸۳,۳	۴۳۳۸۴	۸۴,۳	۴۱۱۱۷	۶۸,۵	۲۲۶۷
	۱۳۹۰	۸۱,۲	۲۲۰۴۵۸۶	۸۲,۲	۱۹۴۹۸۴۷	۷۴,۲	۲۵۴۷۳۹	۸۵,۲	۳۳۹۹۰	۸۵,۴	۳۲۲۱۸	۸۱,۵	۱۷۷۲
	۱۳۹۵	۷۶,۱	۱۶۳۳۲۴۱	۷۸,۲	۱۴۲۹۱۲۴	۶۴,۲	۲۰۴۱۱۷	۸۲,۸	۳۰۲۳۰	۸۳,۳	۲۷۵۷۳	۷۷,۷	۲۶۵۷

ماخذ: محاسبه شده براساس نتایج سرشماری های نفوس و مسکن مرکز آمار ایران (گزارش نگاهی به وضعیت زنان استان قزوین ص ۵۱)

نمودار ۱-۱۰: نرخ اشتغال جوانان (۲۹-۱۵ ساله) استان قزوین به تفکیک جنس، در سال های ۹۵-۱۳۸۵



در مقایسه‌ی نرخ اشتغال زنان ساکن در مناطق شهری و روستایی استان میتوان گفت که در دوره های ۱۳۹۰-۱۳۸۵ نرخ اشتغال زنان شهری از نرخ اشتغال مردان شهری کمتر است. در سال های ۱۳۹۵-۱۳۹۰ نیز نرخ اشتغال زنان مناطق روستایی پایین تر بوده است. (نگاهی به وضعیت زنان در استان قزوین ۱۳۹۶)

جدول ۱-۱۱: ترکیب شاغلان استان به تفکیک جنس در مناطق شهری و روستایی در سال ۱۳۹۵

جنس	جمع	نقاط شهری	نقاط روستایی
مرد و زن	۳۷۸۰۷۴	۲۷۳۲۹۸	۱۰۴۷۷۴
مرد	۳۳۶۱۰۸	۲۴۱۳۲۲	۹۴۷۸۶
سهم در کل (درصد)	۸۸٫۹	۸۸٫۳	۹۰٫۴۷
زن	۴۱۹۶۶	۳۱۹۷۶	۹۹۸۸
سهم در کل (درصد)	۱۱٫۱	۱۱٫۷	۹٫۵۳

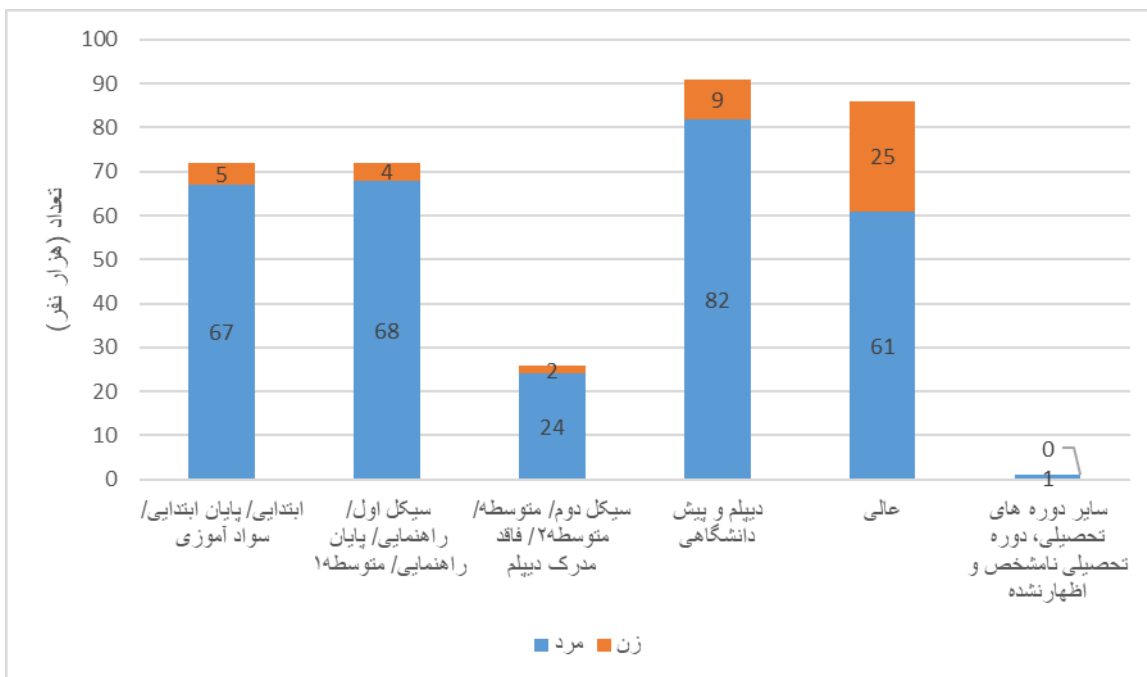
بررسی ترکیب نیروهای شاغل در اقتصاد استان حاکی از پایین بودن سهم زنان در اشتغال استان نسبت به سایر نقاط کشور است. بر اساس اطلاعات ارائه شده در جدول ۱-۴، ۱۱٫۱ درصد از اشتغال استان در اختیار زنان در حالی که این رقم برای مردان ۸۸٫۹ درصد می باشد (گزارش اقتصادی، اجتماعی و فرهنگی استان قزوین، سازمان مدیریت و برنامه ریزی استان قزوین ۱۳۹۷).

جدول ۱- ۱۲: تعداد و نرخ جمعیت شاغل استان قزوین و کل کشور برحسب جنس و به تفکیک سطح سواد، در سال ۱۳۹۵

شرح	ابتدایی/پایان ابتدایی/سوادآموزی	سیکل اول/راهنمایی/پایان راهنمایی/متوسطه ۱	سیکل دوم/متوسطه/متوسطه ۲/فاقد مدرک دیپلم	دیپلم و پیش دانشگاهی	عالی	سایر دوره های تحصیلی، دوره تخصص و نامشخص و اظهار نشده	اظهار نشده	بی سواد	کل		
										تعداد	درصد
کل کشور	تعداد	۴۱۱۶۳۳۷۴	۴۰۳۴۰۱۵	۱۶۷۶۷۰۲	۵۲۰۶۱۱۱	۵۳۰۶۳۹۶	۵۵۴۷۲	۲۲۷۴۰۱۶	۱۹۰۲	۲۲۶۷۰۹۸۸	کل
	درصد	۱۰۰	۱۰۰	۱۰۰	۱۰۰	۱۰۰	۱۰۰	۱۰۰	۱۰۰	۱۰۰	
	تعداد	۳۷۱۱۶۶۰	۳۷۸۷۲۳۷	۱۵۶۰۸۱۷	۴۶۴۳۳۰۹	۳۷۳۲۱۹۹	۴۷۱۲۹	۱۸۲۷۴۳۴	۱۶۷۵	۱۹۳۱۱۴۶۰	مرد
	درصد	۹۰٫۲	۹۳٫۹	۹۳٫۱	۸۹٫۲	۷۰٫۳	۸۵٫۰	۸۰٫۴	۸۸٫۱	۸۵	
زن	تعداد	۴۰۴۷۱۴	۲۴۶۷۷۸	۱۱۵۸۸۵	۵۶۲۸۰۲	۱۵۷۴۱۹۷	۸۳۴۳	۴۴۶۵۸۲	۲۲۷	۳۳۵۹۵۲۸	
	درصد	۹٫۸	۶٫۱	۶۰٫۹	۱۰٫۸	۲۹٫۷	۱۵٫۰	۱۹٫۶	۱۱٫۹	۱۵	
استان قزوین	تعداد	۷۲۶۱۰	۷۱۷۸۷	۲۵۵۲۶	۹۰۹۵۶	۸۶۴۸۹	۷۵۰	۲۹۹۵۲	۴	۳۷۸۰۷۴	کل
	درصد	۱۰۰	۱۰۰	۱۰۰	۱۰۰	۱۰۰	۱۰۰	۱۰۰	۱۰۰	۱۰۰	
	تعداد	۶۷۱۲۹	۶۷۷۸۴	۲۳۸۹۶	۸۱۷۸۸	۶۱۲۳۶	۶۶۱	۲۵۰۱۹	۳	۳۲۷۵۱۶	مرد
	درصد	۹۲٫۵	۹۴٫۴	۹۳٫۶	۸۹٫۹	۷۰٫۸	۸۸٫۱	۸۳٫۵	۷۵٫۰	۸۷	
زن	تعداد	۵۴۸۱	۴۰۰۳	۱۶۳۰	۹۱۶۸	۲۵۲۵۳	۸۹	۴۹۳۳	۱	۵۰۵۵۸	
	درصد	۷٫۵	۵٫۶	۶٫۴	۱۰٫۱	۲۹٫۲	۱۱٫۹	۱۶٫۵	۲۵٫۰	۱۳	

ماخذ: محاسبه شده براساس نتایج سرشماری های نفوس و مسکن مرکز آمار ایران (گزارش نگاهی به وضعیت زنان استان قزوین ص ۵۶)

نمودار ۱- ۱۱: تعداد جمعیت شاغل استان قزوین برحسب جنس و به تفکیک سطح سواد، در سال ۱۳۹۵



## نرخ بیکاری

رشد روز افزون عرضه نیروی کار در سالهای اخیر، یکی از ویژگیهای بازار کار کشور بوده است. بروز این مسئله به رشد قابل توجه نرخ بیکاری، به ویژه در میان جوانان، زنان و افراد تحصیلکرده منجر شده است. نرخ بیکاری نشان میدهد، چند درصد جمعیت فعال، بیکار هستند.

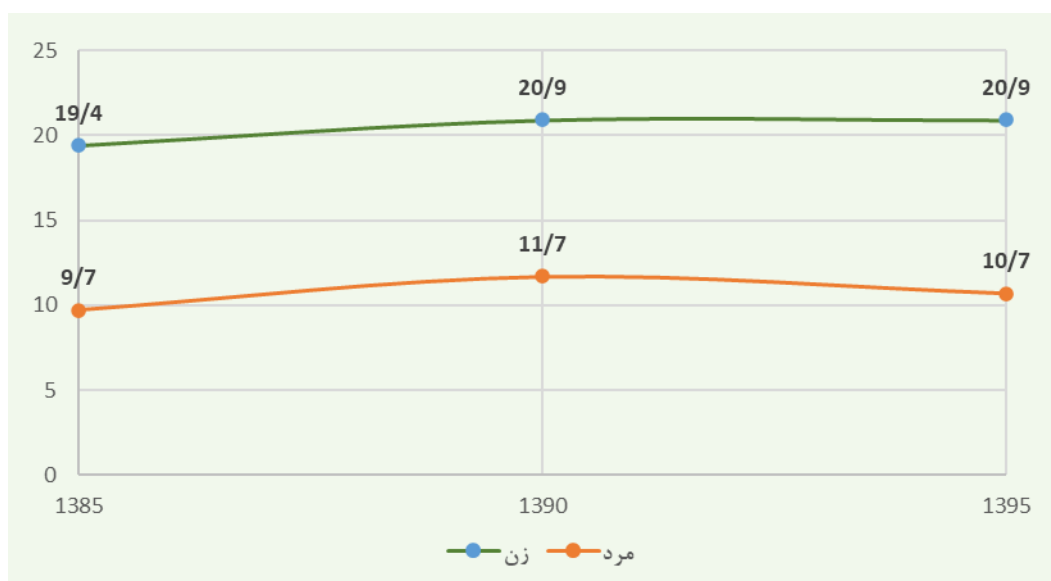
جدول ۱- ۱۳: تعداد بیکار و نرخ بیکاری جمعیت ۱۰ساله و بیشتر استان قزوین و کشور

به تفکیک وضع سکونت و جنس، در سال های ۹۵-۱۳۸۵

شرح	سال	کل کشور						استان قزوین			
		مرد		زن		کل		مرد		زن	
		تعداد	نرخ	تعداد	نرخ	تعداد	نرخ	تعداد	نرخ	تعداد	نرخ
کل	۱۳۸۵	۲۸۳۴۷۲۷	۱۲,۴	۲۰۴۱۶۵۵	۱۰,۵	۷۹۳۰۷۲	۲۲,۵	۳۰۸۶۳	۱۰,۸	۲۴۰۱۲	۹,۷
	۱۳۹۰	۳۵۶۰۰۲۲	۱۴,۸	۲۶۹۶۲۴۰	۱۳,۱	۸۶۳۷۸۲	۲۴,۲	۳۱۴۱۸	۱۲,۸	۲۳۸۳۹	۱۱,۷
	۱۳۹۵	۳۲۵۶۸۶۵	۱۲,۶	۲۲۷۷۶۴۴	۱۰,۶	۹۷۹۲۲۱	۲۲,۶	۳۰۳۷۴	۱۲,۲	۲۲۵۰۳	۱۰,۷
مناطق شهری	۱۳۸۵	۱۷۹۷۶۲۲	۱۱,۵	۱۲۶۲۲۲۶	۹,۶	۵۳۵۳۹۶	۲۱,۸	۲۱۱۷۴	۱۱,۳	۱۶۳۳۴	۱۰,۰
	۱۳۹۰	۲۶۸۵۲۵۲	۱۵,۷	۱۹۳۹۶۹۰	۱۳,۵	۷۴۵۵۶۲	۲۶,۷	۲۵۵۰۸	۱۴,۰	۱۸۳۳۱	۱۲,۴
	۱۳۹۵	۲۵۲۱۲۸۲	۱۳,۲	۱۷۱۸۰۹۰	۱۱,۰	۸۰۳۱۹۲	۲۳,۷	۲۴۰۷۵	۱۳,۷	۱۶۹۶۵	۱۱,۹
مناطق روستایی	۱۳۸۵	۱۰۳۷۱۰۵	۱۴,۲	۷۷۹۴۲۹	۱۲,۵	۲۵۷۶۷۶	۲۴,۱	۸۷۱۹	۹,۸	۷۶۷۸	۹,۲
	۱۳۹۰	۸۷۴۷۷۰	۱۲,۵	۷۵۶۵۵۰	۱۲,۲	۱۱۸۲۲۰	۱۵,۱	۵۹۱۰	۹,۷	۵۵۰۸	۹,۸
	۱۳۹۵	۷۳۵۵۸۳	۱۰,۸	۵۵۹۵۵۴	۹,۵	۱۷۶۰۲۹	۱۸,۸	۶۲۹۹	۷,۸	۵۵۳۸	۷,۵

ماخذ: محاسبه شده براساس نتایج سرشماری های نفوس و مسکن مرکز آمار ایران (گزارش نگاهی به وضعیت زنان استان قزوین ص ۵۸)

نمودار ۱-۱۲: نرخ بیکاری جمعیت ۱۰ساله و بیشتر استان قزوین به تفکیک جنس، در سالهای ۹۵-۸۵



مقایسه نرخ بیکاری زنان و مردان استان قزوین در همه ی دوره های بررسی شده نشان می دهد که نرخ بیکاری زنان بالاتر از نرخ بیکاری مردان بوده است. بنابراین از نظر شاخص های اشتغال و بیکاری استان، وضعیت زنان نامطلوبتر از وضعیت مردان محسوب میشود..(نگاهی به وضعیت زنان در استان قزوین)

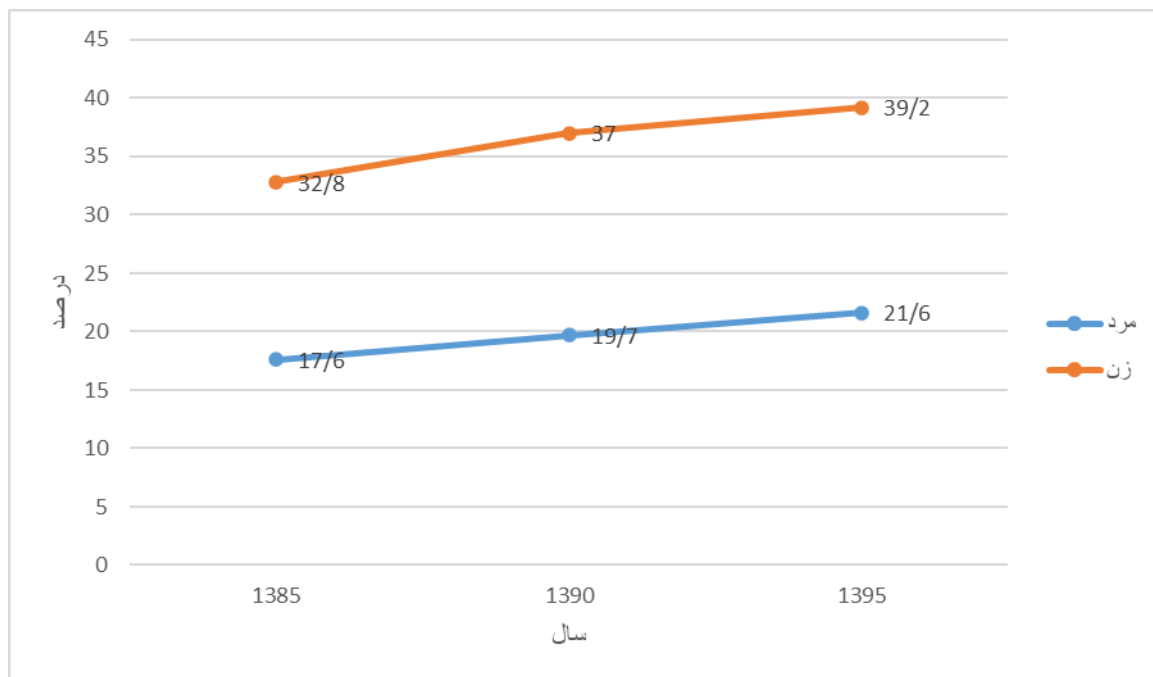
جدول ۱-۱۴: تعداد بیکار و نرخ بیکاری جوانان (۲۹-۱۵ ساله) استان قزوین و کشور

به تفکیک وضع سکونت و جنس، در سال های ۹۵-۱۳۸۵

شرح	سال	کل کشور						استان قزوین					
		کل		مرد		زن		کل		مرد		زن	
		تعداد	نرخ	تعداد	نرخ	تعداد	نرخ	تعداد	نرخ	تعداد	نرخ	تعداد	نرخ
کل	۱۳۸۵	۲۱۶۷۹۱۶	۲۲,۳	۱۵۰۰۵۵۶	۱۹,۰	۶۶۷۳۶۰	۳۶,۵	۳۰۸۹۳	۱۹,۶	۲۴۰۱۲	۱۷,۶	۶۸۸۱	۳۲,۸
	۱۳۹۰	۲۲۲۰۳۱۵	۲۵,۳	۱۵۹۳۷۶۶	۲۲,۱	۶۲۶۵۴۹	۴۰,۶	۳۱۴۱۸	۲۲,۲	۲۳۸۳۹	۱۹,۷	۷۵۷۹	۳۷,۰
	۱۳۹۵	۲۰۰۴۰۶۳	۲۷,۹	۱۴۲۱۳۶۳	۲۴,۵	۵۸۲۷۰۰	۴۲,۲	۳۰۳۷۴	۲۴,۴	۲۲۵۰۳	۲۱,۶	۷۸۷۱	۳۹,۲
مناطق شهری	۱۳۸۵	۱۳۷۹۴۴۲	۲۱,۸	۹۲۳۸۹۳	۱۸,۱	۴۵۵۵۴۹	۳۷,۳	۲۲۱۷۴	۲۱,۰	۱۶۳۳۴	۱۸,۶	۵۸۴۰	۳۳,۰
	۱۳۹۰	۱۷۰۸۶۲۱	۲۸,۳	۱۱۷۰۴۵۹	۲۴,۲	۵۳۸۱۶۲	۴۴,۸	۲۵۵۰۸	۲۵,۱	۱۸۳۳۱	۲۲,۰	۷۱۷۷	۳۹,۲
	۱۳۹۵	۱۴۹۱۲۴۴	۲۹,۶	۱۰۲۲۳۳۵	۲۵,۸	۴۶۸۹۰۹	۴۴,۲	۲۴۰۷۵	۲۷,۴	۱۶۹۶۵	۲۳,۹	۷۱۱۰	۴۲,۶
مناطق روستایی	۱۳۸۵	۷۸۸۴۷۴	۲۳,۳	۵۷۶۶۶۳	۲۰,۷	۲۱۱۸۱۱	۳۵,۰	۸۷۱۹	۱۶,۷	۷۶۷۸	۱۵,۷	۱۰۴۱	۳۱,۵
	۱۳۹۰	۵۱۱۶۹۴	۱۸,۸	۴۲۳۳۰۷	۱۷,۸	۸۸۳۸۷	۲۵,۸	۵۹۱۰	۱۴,۸	۵۵۰۸	۱۴,۶	۴۰۲	۱۸,۵
	۱۳۹۵	۵۱۲۸۱۹	۲۳,۹	۳۹۹۰۲۸	۲۱,۸	۱۱۳۷۹۱	۳۵,۸	۶۲۹۹	۱۷,۲	۵۵۳۸	۱۶,۷	۷۶۱	۲۲,۳

ماخذ: محاسبه شده براساس نتایج سرشماری های نفوس و مسکن مرکز آمار ایران(گزارش نگاهی به وضعیت زنان استان قزوین ص ۶۳)

نمودار ۱-۱۳: نرخ بیکاری جوانان (۱۵-۲۹ ساله) استان قزوین به تفکیک جنس، در سال های ۹۵-۱۳۸۵



نمودار ۱-۱۴: نرخ بیکاری زنان جوان (۱۵-۲۹ ساله) استان قزوین به تفکیک وضع سکونت، در سال های ۹۵-۱۳۸۵

## بیکاران به تفکیک جنس و سواد

مسئله بیکاری دانش آموختگان موسسات آموزش عالی در سالهای اخیر از حساسیت و اهمیت بیشتری برخوردار شده است.

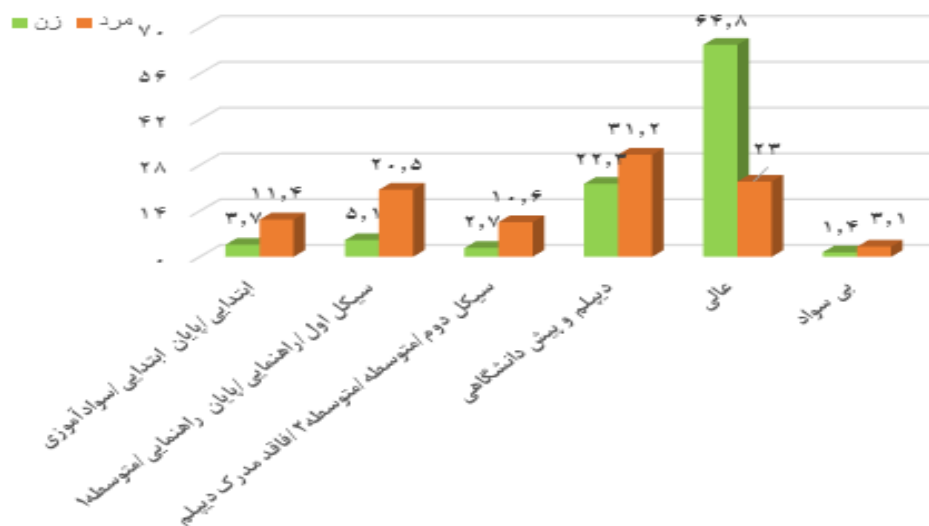
جدول ۱- ۱۵: تعداد و نرخ جمعیت بیکار استان قزوین و کل کشور برحسب جنس و به تفکیک سطح سواد، در سال

۱۳۹۵

کل	بی سواد	اظهار نشده	سایر دوره های تحصیلی، دوره تحصیلی نامشخص و اظهار نشده	عالی	دیپلم و پیش دانشگاهی	سیکل دوم / متوسطه / متوسطه ۲ / فاقد مدرک دیپلم	سیکل اول / راهنمایی / پایان راهنمایی / متوسطه ۱	ابتدایی / پایان ابتدایی / سوادآموزی	شرح	
									تعداد	درصد
۳۲۵۸۲۱۵	۱۴۶۲۹۹	۳۵۴	۵۴۷۰	۱۱۸۵۲۹۴	۸۶۶۸۸۷	۲۹۵۷۴۱	۴۶۲۳۹۳	۲۹۵۷۷۷	تعداد	کل کشور
									درصد	
۲۲۷۸۵۷۲	۱۱۲۰۶۸	۲۳۷	۴۰۴۲	۶۱۰۰۳۰	۶۵۰۵۸۱	۲۵۹۳۵۳	۴۰۴۹۱۶	۲۳۷۳۴۵	تعداد	مرد
									درصد	
۹۷۹۶۴۳	۳۴۲۳۱	۱۱۷	۱۴۲۸	۵۷۵۲۶۴	۲۱۶۳،۶	۳۶۳۸۸	۵۷۴۷۷	۵۸۴۳۲	تعداد	زن
									درصد	
۵۲۴۰۸	۱۴۱۵	۰	۳۸	۱۷۶۲۳	۱۵۱۸۷	۴۵۱۳	۸۶۷۶	۴۹۵۶	تعداد	کل استان قزوین
									درصد	
۳۹۰۵۰	۱۲۲۷	۰	۳۰	۸۹۷۰	۱۲۰۲	۴۱۵۷	۷۹۹۹	۴۴۶۵	تعداد	مرد
									درصد	
۱۳۳۵۸	۱۸۸	۰	۸	۸۶۵۳	۲۹۸۵	۳۵۶	۶۷۷	۴۹۱	تعداد	زن
									درصد	

ماخذ: محاسبه شده براساس نتایج سرشماری های نفوس و مسکن مرکز آمار ایران (گزارش نگاهی به وضعیت زنان استان قزوین ص ۶۸)

نمودار ۱-۱۵: نرخ جمعیت بیکار استان به تفکیک جنس و سطح سواد



چنانکه در نمودار ۱-۱۶ مشاهده میشود در سال ۱۳۹۵، از کل زنان بیکار در استان، ۲۲,۳ درصد دارای مدرک دیپلم و پیش دانشگاهی و ۶۴,۸ درصد دارای تحصیلات عالی بوده اند که رقم بالایی میباشد. این امر حاکی از آن است که بیشتر زنان جویای کار استان دارای تحصیلات عالی هستند. این در حالی است که تنها ۲۳ درصد مردان بیکار استان دارای تحصیلات عالی هستند. همچنین درصد بیکاران زن دارای تحصیلات عالی در استان قزوین بالاتر از کشور (۵۸,۷ درصد) است.

جدول ۱- ۱۶: تعداد و درصد زنان شاغل کشور و استان قزوین برحسب گروه های عمده ی شغلی،

در سال های ۹۵-۱۳۸۵

شرح	سال	کل	قانون گذاران، مقامات عالی رتبه و مدیران	منخصیان	تکستین ها و دستیاران	کارمندان امور اداری و دفتری	کارکنان خدماتی و فروشندگان فروشگاه ها و بازارها	کارکنان ماهر کشاورزی، جنگلداری و ماهیگیری	صنعتگران و کارکنان مشاغل مربوط	دستگاه ها و رانندگان وسایل نقلیه و متصدیان و مونتاژکاران ماشین آلات و دستگاه ها	کارگران ساده	سایر و اظهار نشده	کل کشور		
													تعداد	درصد	
	۱۳۸۵	۲۰۴۷۶۳۵۱	۶۰۷۷۱۳	۱۹۲۳۳۶۶	۱۰۸۹۶۶۳	۹۱۲۶۳۴	۲۶۰۲۴۴۵	۳۲۳۶۴۵۲	۴۰۴۲۳۹۷	۲۴۰۲۰۲۸	۲۵۶۱۱۵۶	۱۰۹۸۵۱۹	۱۳۸۵	تعداد	۱۳۹۵
	۱۳۹۰	۲۰۵۴۶۸۷۴	۷۴۶۱۱۱	۱۸۰۷۰۶۲	۱۱۱۳۸۳۵	۸۷۳۰۳۷	۳۳۲۰۹۱۳	۳۵۸۲۹۰۹	۳۴۸۹۲۱۰	۲۲۴۵۳۷۸	۳۱۳۸۴۵۵۵	۱۲۲۹۹۶۴	۱۳۹۰	درصد	۱۳۹۵
	۱۳۸۵	۱۰۰	۳،۰	۹،۴	۵،۳	۴،۵	۱۲،۷	۱۵،۸	۱۹،۷	۱۱،۷	۱۲،۵	۵،۴	۱۳۸۵	درصد	۱۳۹۵
	۱۳۹۰	۱۰۰	۳،۶	۸،۸	۵،۴	۴،۲	۱۱،۳	۱۷،۴	۱۷،۰	۱۰،۹	۱۵،۳	۶،۰	۱۳۹۰	درصد	۱۳۹۵
	۱۳۸۵	۳۲۵۵۶۵	۹۵۵۶	۲۵۴۱۱۶	۱۵۷۰۲	۱۲۰۹۳	۳۵۹۲۰	۵۹۸۶۶	۶۶۰۱۲	۵۱۵۵۴	۳۷۹۰۶	۱۱۵۴۰	۱۳۸۵	تعداد	۱۳۹۵
	۱۳۹۰	۳۳۹۷۲۷	۱۰۹۲۶	۲۵۳۳۸	۱۶۵۶۵	۱۲۷۵۰	۳۲۷۶۰	۶۵۸۱۴	۶۰۰۱۲	۴۳۸۳۰	۴۲۸۳۵	۲۸۸۹۷	۱۳۹۰	تعداد	۱۳۹۵
	۱۳۸۵	۱۰۰	۲،۹	۷،۸	۴،۸	۳،۷	۱۱،۰	۱۸،۴	۲۰،۳	۱۵،۸	۱۱،۶	۳،۵	۱۳۸۵	درصد	۱۳۹۵
	۱۳۹۰	۱۰۰	۷،۵	۷،۵	۴،۹	۳،۸	۹،۶	۱۹،۴	۱۷،۷	۱۲،۹	۱۲،۶	۸،۵	۱۳۹۰	درصد	۱۳۹۵
	۱۳۹۵												۱۳۹۵	درصد	۱۳۹۵

ماخذ: محاسبه شده براساس نتایج سرشماری های نفوس و مسکن مرکز آمار ایران(گزارش نگاهی به وضعیت زنان استان قزوین ص ۷۵)

### جمعیت شاغل و بیکار و نرخ اشتغال و بیکاری به تفکیک شهرستان

وضع فعالیت به تفکیک شهرستان در سال ۱۳۹۵ را نشان می دهد، بر این اساس نرخ بیکاری در استان ۱۲/۲

درصد بوده است. شهرستان البرز بالاترین نرخ بیکاری با ۱۵ / ۵ درصد و شهرستان آبیک کمترین نرخ بیکاری با ۹ / ۶

درصد را داراست.

جدول ۱- ۱۷: جمعیت شاغل و بیکار به تفکیک شهرستان در سال ۱۳۹۵

نرخ بیکاری	نرخ اشتغال	جمعیت فعال			شهرستان
		بیکار	شاغل	جمع	
۱۲/۲	۸۷/۸	۵۲۴۰۸	۳۷۸۰۷۴	۴۳۰۴۸۲	استان
۹/۶	۹۰/۴	۳۱۹۷	۳۰۱۷۹	۳۳۳۷۶	آبیک
۱۰/۷	۸۹/۳	۱۶۶۳	۱۳۹۰۲	۱۵۵۶۵	آوج
۱۵/۵	۸۴/۵	۱۲۴۳۴	۶۷۹۷۰	۸۰۴۰۴	البرز
۱۰/۱	۸۹/۹	۴۱۲۰	۳۶۵۵۲	۴۰۶۷۲	بویین زهرا
۹/۸	۹۰/۲	۵۷۷۹	۵۳۲۸۱	۵۹۰۶۰	تاکستان
۱۲/۵	۸۷/۵	۲۵۲۱۵	۱۷۶۱۹۰	۲۰۱۴۰۵	قزوین

(گزیده نتایج سرشماری عمومی نفوس و مسکن سال ۱۳۹۵، سازمان مدیریت و برنامه ریزی استان قزوین، ۱۳۹۶)

جدول ۱- ۱۸: شاخص ها و نماگرهای نیروی انسانی سال ۱۳۹۵:

عنوان شاخص یا نماگر	واحد	مقدار/تعداد	درصد تغییر/میزان تغییر نسبت به سال قبل
نرخ مشارکت اقتصادی (نرخ فعالیت)	درصد	۳۹/۳	-۰.۹
نرخ مشارکت اقتصادی مردان	درصد	۶۴/۹	-۱/۷
نرخ مشارکت اقتصادی زنان	درصد	۱۲/۸	-۰.۴
نرخ مشارکت اقتصادی مناطق شهری	درصد	۳۸/۲	-۰.۹
نرخ مشارکت اقتصادی مناطق روستایی	درصد	۴۲/۷	-۰.۹
نرخ بیکاری	درصد	۱۱/۶	-۰.۱
نرخ بیکاری زنان	درصد	۱۲/۲	-۰.۲
نرخ بیکاری مردان	درصد	۱۱/۵	۱/۱
سهم جمعیت دارای اشتغال ناقص زمانی	درصد	۱۴/۸	۴/۳
نرخ بیکاری مناطق شهری	درصد	۱۳/۲	-۰.۴
نرخ بیکاری مناطق روستایی	درصد	۷	۰.۳
نرخ بیکاری جوانان (۱۵-۲۴ ساله)	درصد	۲۸	۳/۷
سهم شاغلان در بخش کشاورزی	درصد	۱۹/۵	-۱.۱
سهم شاغلان در بخش صنعت	درصد	۳۵/۵	۰.۶
سهم شاغلان در بخش خدمات	درصد	۴۵	۰.۷
سهم شاغلان در بخش خصوصی از کل شاغلان	درصد	۸۷/۸	-۰.۷
سهم شاغلان بخش عمومی از کل شاغلان	درصد	۱۲/۲	۰.۷

مأخذ- مرکز آمار ایران (گزیده ی شاخص ها و نماگرهای اقتصادی، اجتماعی و فرهنگی استان قزوین سال ۱۳۹۵ سازمان مدیریت و برنامه ریزی استان قزوین)

## ج) توصیف وضع اجتماعی

### وقایع حیاتی چهارگانه

جدول ۱-۱، آمارهای ثبتی وقایع حیاتی چهارگانه را در سال های ۱۳۹۲-۱۳۹۵ نشان می دهد. تعداد موالید سالیانه ثبت شده طی دوره ی ۱۳۹۲-۱۳۹۴ از ۲۱۲۹۱ نفر به ۲۳۳۳۰ نفر افزایش یافته است. در این دوره، متوسط رشد سالانه ی تعداد موالید رقم قابل توجه ۱ / ۳ درصد بوده که به دلیل افزایش نرخ باروری رخ داده است. در سال ۱۳۹۵ تعداد موالید کاهش یافته وبه ۲۱۴۷۸ نفر رسیده است.

همان گونه که در این جدول مشاهده می شود، طی دوره ۱۳۹۲ - ۱۳۹۵، تعداد ازدواج ها کاهش یافته است. دلیل اصلی این تغییر می تواند کاهش جمعیت جوانان واقع در سنین اصلی ازدواج و شرایط بد اقتصادی از سال ۱۳۸۹ به بعد باشد. تعداد ازدواج های ثبت شده در سال های ۱۳۹۲ لغایت ۱۳۹۵، رشد منفی حدود ۷/۲ درصدی و تعداد طلاق ها رشد مثبت ۳/۹ درصدی را تجربه کرده است.

جدول ۱- ۱۹:تعداد موالید، مرگ و میر، ازدواج و طلاق

سال	تعداد موالید	تعداد مرگ و میر	تعداد ازدواج	تعداد طلاق
۱۳۹۲	۲۱۲۹۱	۵۶۳۳	۱۳۱۵۳	۲۵۷۰
۱۳۹۳	۲۲۷۱۸	۶۰۲۸	۱۱۵۲۷	۲۵۷۴
۱۳۹۴	۲۳۳۳۰	۶۰۹۴	۱۰۵۳۰	۲۶۶۷
۱۳۹۵	۲۱۴۷۹	۵۸۷۶	۱۰۲۷۰	۲۸۸۰

(گزیده ی شاخص ها و نماگرهای اقتصادی، اجتماعی و فرهنگی استان قزوین سال ۱۳۹۵، سازمان مدیریت و برنامه ریزی استان قزوین)

جدول ۱-۲۰: خانوار و جمعیت استان بر حسب جنس به تفکیک بخش

شهرستان	بخش	جمعیت	مرد	زن	خانوار
آبیک	بشاریات	۱۶۳۷۹	۸۶۲۲	۷۷۵۷	۵۱۳۶
	مرکزی	۷۸۱۵۷	۴۰۵۰۷	۳۷۶۵۰	۲۴۰۹۸
آوج	مرکزی	۲۵۵۳۲	۱۳۲۲۹	۱۲۳۰۳	۷۹۸۴
	آبگرم	۱۸۲۶۵	۹۳۶۶	۸۸۹۹	۵۸۳۳
البرز	محمدیه	۱۳۸۹۰۳	۷۰۶۷۴	۶۸۲۲۹	۴۳۸۹۸
	مرکزی	۱۰۳۹۶۲	۵۳۲۳۴	۵۰۷۲۸	۳۲۰۲۴
بویین زهرا	رامند	۱۹۰۸۷	۹۷۲۱	۹۳۶۶	۵۷۰۸
	شال	۲۳۲۳۸	۱۱۹۴۶	۱۱۲۹۲	۶۶۰۹
	مرکزی	۵۵۵۰۰	۲۸۳۳۱	۲۷۱۶۹	۱۶۷۷۹
	دشتابی	۲۵۱۶۹	۱۳۰۸۲	۱۲۰۸۷	۷۷۱۸
تاکستان	اسفرورین	۲۳۹۰۰	۱۴۹۹۵	۱۴۳۴۵	۸۴۵۳
	خرمدشت	۲۰۶۶۱	۱۰۵۴۸	۱۰۱۱۳	۶۵۲۰
	ضیاآباد	۱۸۹۱۸	۹۳۸۵	۹۵۳۳	۶۲۲۴
	مرکزی	۱۰۳۷۵۷	۵۲۹۹۳	۵۰۷۶۴	۳۱۷۲۰
قزوین	رودبار الموت شرقی	۱۳۷۰۰۱	۶۹۴۶	۶۷۵۵	۵۱۳۳
	رودبار الموت غربی	۲۰۸۹۶	۱۰۸۲۲	۱۰۰۷۴	۷۲۷۲
	طارم سفلی	۲۵۱۶۰	۱۳۰۷۴	۱۲۰۸۶	۸۳۷۶
	مرکزی	۵۱۷۹۵	۲۶۳۰۲۶	۲۵۴۹۲۶	۱۶۱۵۳۲
	کوهین	۱۹۲۲۲	۱۰۰۳۹	۹۱۸۶	۶۱۴۶
جمعیت غیر ساکن		۲	۲	۰	۲

جدول ۱- ۲۱: تعداد و نرخ جمعیت خانه دار ۱۰ ساله و بیشتر استان قزوین و کشور

به تفکیک وضع سکونت و جنس، در سال های ۹۵-۱۳۸۵

شرح	سال	کل کشور				استان قزوین			
		کل		زن		کل		زن	
		تعداد	نرخ	تعداد	نرخ	تعداد	نرخ		
کل	۱۳۸۵	۱۵۷۰۰۴۵۵	۲۷,۰	۱۵۶۴۱۶۰۴	۵۴,۷	۲۸۳۲۷۱	۲۹,۱	۲۸۴۴۴	۵۹,۲
	۱۳۹۰	۱۸۹۵۳۸۷۳	۳۰,۰	۱۸۸۴۴۸۶۲	۵۹,۹	۳۱۸۹۸۰	۳۱,۳	۳۱۸۳۵۵	۶۳,۳
	۱۳۹۵	۲۰۵۵۵۵۲۲	۳۱,۰	۲۰۴۱۸۶۷۲	۶۲,۲	۳۴۶۹۳۷	۳۲,۵	۳۴۵۳۰۰	۶۶,۱
مناطق شهری	۱۳۸۵	۱۰۵۷۶۸۳۸	۲۶,۳	۱۰۵۳۸۸۹۴	۵۳,۳	۱۷۹۳۶۶	۲۷,۰	۱۷۸۹۸۱	۵۵,۱
	۱۳۹۰	۱۳۱۲۶۸۹	۲۸,۸	۱۳۰۶۱۴۰۴	۵۷,۵	۲۲۰۹۲۵	۲۹,۶	۲۲۰۵۱۵	۵۹,۹
	۱۳۹۵	۱۴۹۸۰۷۰۷	۳۰,۲	۱۴۸۸۹۲۷۴	۶۰,۴	۲۴۹۷۷۴	۳۱,۳	۲۴۸۶۸۸	۶۶,۳
مناطق روستایی	۱۳۸۵	۵۱۲۳۶۱۷	۲۸,۷	۵۱۰۲۷۱۰	۵۷,۸	۱۰۳۹۰۵	۳۳,۵	۱۰۳۴۶۳	۶۸,۱
	۱۳۹۰	۵۸۲۶۹۷۵	۳۳,۰	۵۷۸۳۴۵۸	۶۶,۲	۹۸۰۵۵	۳۶,۰	۹۷۸۴۰	۷۲,۷
	۱۳۹۵	۵۵۷۴۸۱۵	۳۳,۲	۵۵۲۹۳۹۸	۶۷,۶	۹۷۱۶۳	۳۶,۱	۹۶۶۱۲	۷۴,۳

ماخذ: محاسبه شده براساس نتایج سرشماری های نفوس و مسکن مرکز آمار ایران (گزارش نگاهی به وضعیت زنان استان قزوین ص ۷۱)

جدول ۱- ۲۲: تعداد و درصد خانوارهای استان قزوین و کشور برحسب جنس سرپرست، در سال های ۹۵-۱۳۸۵

سال	شرح	کل کشور			استان قزوین		
		کل	مرد	زن	کل	مرد	زن
۱۳۸۵	تعداد	۱۷۳۵۲۶۸۶	۱۵۷۱۱۶۴۲	۱۶۴۱۰۴۴	۲۹۲۲۵۶	۲۶۹۴۷۵	۲۲۷۸۱
	درصد	۱۰۰,۰	۹۰,۵	۹,۵	۱۰۰,۰	۹۲,۲	۷,۸
۱۳۹۰	تعداد	۲۱۱۱۰۴۸۱	۱۸۵۶۲۴۰۹	۲۵۴۸۰۷۲	۳۵۱۹۹۱	۳۱۶۲۵۹	۳۵۷۳۲
	درصد	۱۰۰,۰	۸۷,۹	۱۲,۱	۱۰۰,۰	۸۹,۸	۱۰,۲
۱۳۹۵	تعداد	۲۴۱۲۹۴۹۰	۲۱۰۶۷۷۳۷	۳۰۶۱۷۵۳	۳۹۶۴۶۵	۳۵۳۸۳۱	۴۲۶۳۴
	درصد	۱۰۰,۰	۸۷,۳	۱۲,۷	۱۰۰,۰	۸۹,۲	۱۰,۸

ماخذ: محاسبه شده براساس نتایج سرشماری های عمومی نفوس و مسکن مرکز آمار ایران (گزارش نگاهی به وضعیت زنان استان قزوین ص ۲۰)

## بعد خانوار

جدول ۱- ۲۳: میزان نفرات خانوار به تفکیک شهرستان

شهرستان	جمع	۱ نفر	۲ نفر	۳ نفر	۴ نفر	۵ نفر	۶ نفر	۷ نفر	۸ نفر	۹ نفر	۱۰ نفر و بیشتر
استان	۳۹۶۴۵۶	۲۹۱۸۴	۸۵۸۲۴	۱۲۲۶۵۸	۱۱۴۷۶۵	۳۴۸۰۹	۶۸۱۹	۱۶۷۵	۵۰۶	۱۴۳	۸۲
آبیک	۲۹۱۷۶	۲۰۳۷	۶۰۹۷	۹۴۰۲	۸۶۱۸	۲۴۰۷	۴۸۳	۱۱۰	۲۶	۱۰	۴
آوج	۱۳۷۹۴	۱۳۰۲	۳۴۵۵	۳۷۳۹	۳۵۱۹	۱۳۰۵	۳۳۴	۱۰۴	۳۰	۳	۳
البرز	۷۵۸۶۹	۴۲۹۸	۱۵۴۱۶	۲۵۹۴۰	۲۳۰۲۹	۵۹۲۳	۱۰۱۹	۱۹۰	۴۵	۷	۵
بویین زهرا	۳۶۷۲۶	۲۳۷۵	۷۴۱۹	۱۰۳۰۵	۱۰۹۳۱	۴۴۳۹	۹۲۳	۲۴۲	۶۸	۱۳	۱۱
تاکستان	۵۲۸۱۹	۳۸۸۸	۱۰۷۶۸	۱۵۵۴۷	۱۵۴۷۶	۵۶۳۴	۱۱۰۲	۲۶۲	۸۷	۳۸	۱۷
قزوین	۱۸۸۰۸۱	۱۵۲۸۴	۴۲۶۹۰	۵۷۷۲۵	۵۳۱۹۲	۱۵۱۰۱	۲۹۵۸	۷۶۷	۲۵۰	۷۲	۴۲

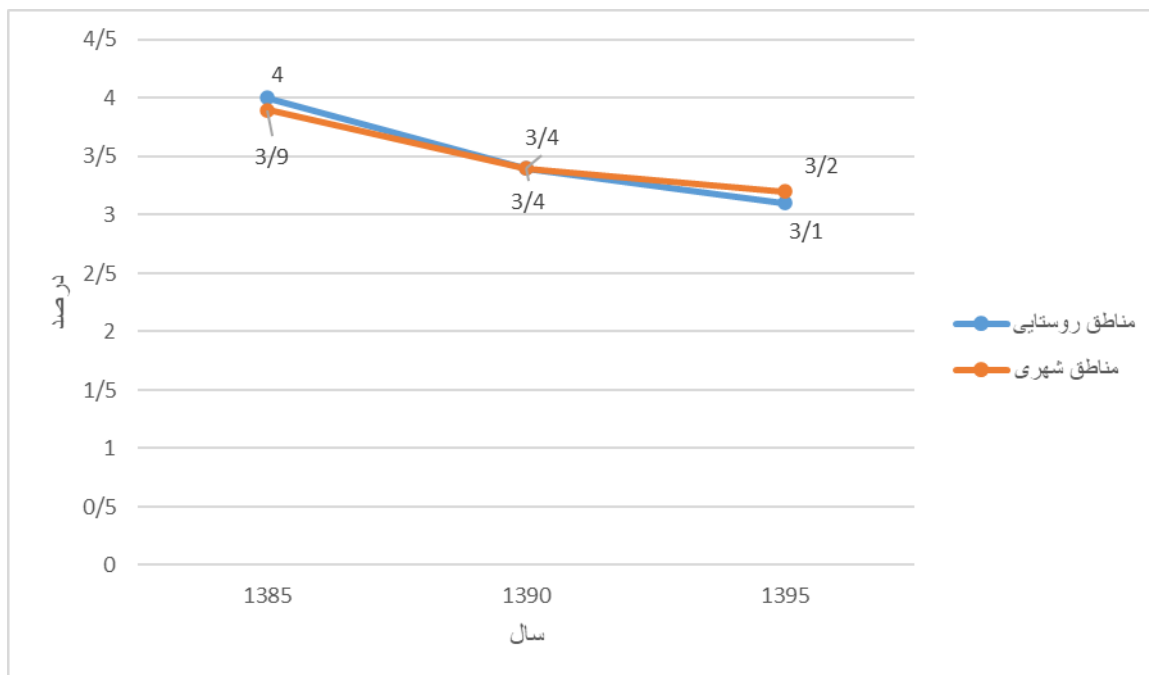
همانطور که در جدول ۱- ۲۳ نشان داده شده است درصد بیشتری از خانوارهای استان را خانوارهای ۳ نفره تشکیل می دهد.

جدول ۱- ۲۴: تعداد و متوسط بعد خانوار استان قزوین و کشور به تفکیک وضع سکونت، در سال های ۹۵-۱۳۸۵

شرح	سال	کل		مناطق شهری		مناطق روستایی	
		تعداد خانوار	بعد خانوار	تعداد خانوار	بعد خانوار	تعداد خانوار	بعد خانوار
کل کشور	۱۳۸۵	۱۷۳۵۲۶۸۶	۴,۱	۱۲۲۸۲۹۲۶	۳,۹	۵۰۶۹۷۶۰	۴,۴
	۱۳۹۰	۲۱۱۱۰۴۸۱	۳,۶	۱۵۳۶۵۸۹۲	۳,۵	۵۷۴۴۵۸۹	۳,۷
	۱۳۹۵	۲۴۱۹۶۰۳۵	۳,۳	۱۸۱۲۵۴۸۸	۳,۳	۶۰۷۰۵۴۷	۳,۴
استان قزوین	۱۳۸۵	۲۹۲۲۵۶	۳,۹	۲۰۱۴۶۰	۳,۹	۹۰۷۹۶	۴,۰
	۱۳۹۰	۳۵۱۹۹۱	۳,۴	۲۵۶۴۰۷	۳,۴	۹۵۵۸۴	۳,۴
	۱۳۹۵	۳۹۷۱۶۵	۳,۲	۲۹۵۰۱۹	۳,۲	۱۰۲۱۴۶	۳,۱

ماخذ: محاسبه شده براساس نتایج سرشماری های نفوس و مسکن مرکز آمار ایران (گزارش نگاهی به وضعیت زنان استان قزوین ص ۱۸)

نمودار ۱- ۱۶: متوسط بعد خانوار استان قزوین به تفکیک وضع سکونت، در سال های ۹۵-۱۳۸۵



## زنان سرپرست خانوار

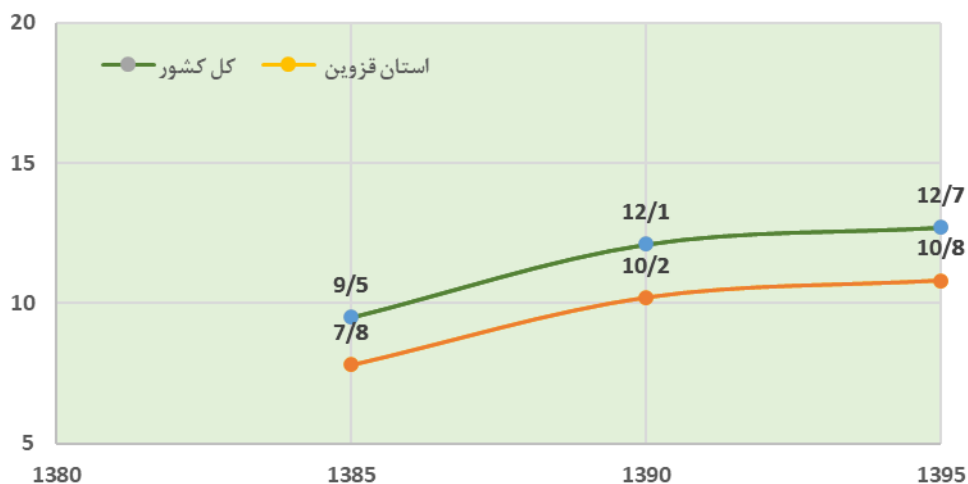
در خانوارهای ایرانی معمولاً مردان سرپرست خانوار هستند اما تحت شرایطی چنین مسئولیتی بر عهده زنان است. متأسفانه زنان از جمله اقشار آسیب پذیر جامعه هستند که ممکن است در معرض آسیب های اجتماعی و تنگناهای اقتصادی قرار گیرند. زنان سرپرست خانوار زنانی هستند که به دلایل متعدد از جمله فوت همسر، متارکه، طلاق، از کارافتادگی همسر، مفقود الاثر بودن همسر و ... سرپرستی خانواده خود را بر عهده گرفته اند. این گروه از زنان با توجه به ترکیب و بعد خانوار، عهده دار مسئولیت خود و سایر اعضای خانوار هستند. با توجه به اینکه زنان به طور کلی فرصتهای نابرابری در زمینه آموزش، بهداشت، اشتغال و ... نسبت به مردان برخوردارند، مسائل مربوط به زنان سرپرست خانوار نسبت به زنانی که تحت تکفل مردان قرار دارند، مضاعف بوده و پیامدهای روانی، اجتماعی، فرهنگی و اقتصادی و... زیادی را برای این زنان و افراد تحت تکفل آنان به دنبال خواهد داشت.

جدول ۱- ۲۵: تعداد و درصد خانوارهای استان قزوین و کشور برحسب گروه های سنی پنج ساله و به تفکیک جنس سرپرست، در سال ۱۳۹۵

زن		مرد		کل		سن سرپرست
درصد	تعداد	درصد	تعداد	درصد	تعداد	
۰,۰۷	۳۰	۰,۰۱	۳۴	۰,۰۲	۶۴	کمتر از ۱۵ ساله
۰,۲	۸۷	۰,۱	۳۰۴	۰,۱	۳۹۱	۱۵-۱۹ ساله
۰,۹	۳۶۳	۱,۹	۶۸۰۸	۱,۸	۷۱۷۱	۲۰-۲۴ ساله
۲,۴	۱۰۰۳	۹,۸	۳۴۶۹۷	۹,۰	۳۵۷۰۰	۲۵-۲۹ ساله
۴,۵	۱۹۱۰	۱۶,۵	۵۸۴۶۸	۱۵,۲	۶۰۳۷۸	۳۰-۳۴ ساله
۶,۰	۲۵۶۹	۱۵,۶	۵۵۲۸۶	۱۴,۶	۵۷۸۵۵	۳۵-۳۹ ساله
۷,۱	۳۰۲۳	۱۳,۷	۴۸۵۰۸	۱۳,۰	۵۱۵۳۱	۴۰-۴۴ ساله
۷,۹	۳۳۸۳	۱۱,۰	۳۸۸۷۲	۱۰,۷	۴۲۲۵۵	۴۵-۴۹ ساله
۸,۵	۳۶۴۲	۸,۹	۳۱۳۸۲	۸,۸	۳۵۰۲۴	۵۰-۵۴ ساله
۱۰,۳	۴۳۷۴	۷,۱	۲۴۹۴۶	۷,۴	۲۹۳۲۰	۵۵-۵۹ ساله
۱۱,۰	۴۶۸۹	۵,۰	۱۷۷۲۱	۵,۷	۲۲۴۱۰	۶۰-۶۴ ساله
۱۱,۰	۴۷۰۸	۳,۴	۱۱۸۸۱	۴,۲	۱۶۵۸۹	۶۵-۶۹ ساله
۱۰,۴	۴۴۱۷	۲,۷	۹۵۷۵	۳,۵	۱۳۹۳۲	۷۰-۷۴ ساله
۱۹,۸	۸۴۳۶	۴,۳	۱۵۳۴۹	۶,۰	۲۳۷۸۵	۷۵ ساله و بیشتر
۱۰۰	۴۲۶۳۴	۱۰۰	۳۵۳۸۳۱	۱۰۰	۳۹۶۴۶۵	کل

ماخذ: محاسبه شده براساس نتایج سرشماری عمومی نفوس و مسکن مرکز آمار ایران (گزارش نگاهی به وضعیت زنان استان قزوین ص ۲۲)

نمودار ۱- ۱۷: درصد خانواده های سرپرست خانوار در قزوین و کشور ۱۳۹۵



گروههای سنی بالاتر به ترتیب بیشترین سهم از زنان سرپرست خانوار را به خود اختصاص داده اند. این وضعیت بیش از هر چیز متأثر از تغییرات الگوهای جمعیتی کشور و و همچنین تغییرات اجتماعی و فرهنگی، کاهش مداوم خانوارهای گسترده و به طور ویژه بالاتر بودن امید به زندگی زنان نسبت به مردان و به تبع آن رشد زنان سرپرست خانوار در سن سالخوردگی، افزایش نرخ طلاق و پایین بودن نرخ ازدواج مجدد در سنین بالاتر در میان زنان مطلقه اشاره نمود (نگاهی به وضعیت زنان در استان قزوین ۱۳۹۶)

### نرخ زنان خانه دار از کل جمعیت غیرفعال

نوع نگاه به زن در جامعه ما نگاه مثبتی نیست و از نیروی زنان و نقش آنها در سازندگی به طور مؤثر استفاده نمیشود. این نگرش جنسیتی به تواناییهای زن و مرد، ریشه تاریخی دارد که در نهایت هم این نابرابری در تعبیر و تفسیر، به نابرابری در عمل انجامیده است.

جدول ۱- ۲۶: تعداد و نرخ جمعیت خانه دار ۱۰ ساله و بیشتر استان قزوین و کشور به تفکیک وضع سکونت، در سالهای ۱۳۸۵-۱۳۹۵

استان قزوین		کل کشور						سال	شرح
		کل		زن		کل			
تعداد	نرخ	تعداد	نرخ	تعداد	نرخ	تعداد	نرخ		
۲۸۲۴۴۴	۵۹.۲	۲۸۳۲۷۱	۲۹.۱	۱۵۶۴۱۶۰۴	۵۴.۷	۲۷	۱۵۷۰۰۴۵۵	۱۳۸۵	کل
۳۱۸۳۵۵	۶۳.۳	۳۱۸۹۸۰	۳۱.۳	۱۸۸۴۴۸۶۲	۵۹.۹	۳۰	۱۸۹۵۳۸۷۳	۱۳۹۰	
۳۴۵۳۰۰	۶۶.۱	۳۴۶۹۳۷	۳۲.۵	۲۰۴۱۸۶۷۲	۶۲.۲	۳۱	۲۰۵۵۵۵۲۲	۱۳۹۵	
۱۷۸۹۸۱	۵۵.۱	۱۷۹۳۶۶	۲۷	۱۰۵۳۸۸۹۴	۵۳.۳	۲۶.۳	۱۰۵۷۶۸۳۸	۱۳۸۵	مناطق شهری
۲۲۰۵۱۵	۵۹.۹	۲۲۰۹۲۵	۲۹.۶	۱۳۰۶۱۴۰۴	۵۷.۵	۲۸.۸	۱۳۱۲۶۸۹۸	۱۳۹۰	
۲۴۸۶۸۸	۶۳.۳	۲۴۹۷۷۴	۳۱.۳	۱۴۸۸۹۲۷۴	۶۰.۴	۳۰.۲	۱۴۹۸۰۷۰۷	۱۳۹۵	
۱۰۳۴۶۳	۶۸.۱	۱۰۳۹۰۵	۳۳.۵	۵۱۰۲۷۱۰	۵۷.۸	۲۸.۷	۵۱۲۳۶۱۷	۱۳۸۵	مناطق روستایی
۹۷۸۴۰	۷۲.۷	۹۸۰۵۵	۳۶	۵۷۸۳۴۵۸	۶۶.۲	۳۳	۵۸۲۶۹۷۵	۱۳۹۰	
۹۶۶۱۲	۷۴.۳	۹۷۱۶۳	۳۶.۱	۵۵۲۹۳۹۸	۶۷.۶	۳۳.۲	۵۵۷۴۸۰۱۵	۱۳۹۵	

چنانکه ملاحظه میشود در سالهای مورد بررسی نرخ زنان خانه دار روند افزایشی داشته است. در سال ۱۳۸۵، از کل جمعیت زنان غیرفعال ساکن در استان، ۵۹٫۲ درصد خانه دار بوده اند. براساس نتایج آخرین سرشماری ۱۳۹۵، نرخ زنان خانه دار از کل جمعیت غیرفعال زنان استان به ۶۶٫۱ درصد افزایش یافته است. (نگاهی به وضعیت زنان در استان قزوین ۱۳۹۶).

### میزان باروری زنان در استان به تفکیک نقاط شهری و روستایی در مقایسه با کشور

بر اساس نتایج سرشماری عمومی نفوس و مسکن سال ۱۳۹۵ میزان باروری کل استان برابر ۱ / ۹۱ / فرزند محاسبه شد. این شاخص براساس نتایج سرشماری عمومی نفوس و مسکن سال ۱۳۹۰ برابر ۱ / ۶ / فرزند محاسبه شده بود. میزان این شاخص برای استان در مقایسه با کشور کمتر می باشد و در بین استانها رتبه ۲۲ را دارا است. در نقاط شهری استان در سال ۱۳۹۵ نرخ باروری ۱ / ۸۳ / فرزند و نقاط روستایی ۱۹ / ۲ / فرزند می باشد

جدول ۱- ۲۷: بررسی میزان باروری در سطح استان و کشور

دوره ۹۱-۹۵			دوره ۸۶-۹۰			شرح
روستایی	شهری	کل	روستایی	شهری	کل	
۲/۴۸	۱/۸۶	۲/۰۱	۲/۳	۱/۷	۱/۸	کشور
۲/۱۹	۱/۸۳	۱/۱۹	۱/۸	۱/۶	۱/۶	استان

همانطور که در جدول ۱-۲۷ نشان می دهد میزان باروری در استان نسبت به کشور کمتر بوده و اما نسبت به ۵ سال قبلی دارای رشد بوده است.

### رشد سالانه ازدواج

جدول ۱- ۲۸: درصد رشد سالانه تعداد ازدواجهای ثبت شده استان قزوین و کشور

به تفکیک وضع سکونت، طی سالهای ۸۵-۹۵

شرح	سال	کل	مناطق شهری	مناطق روستایی
کل کشور	۱۳۸۵-۹۰	۲.۴	۲.۶	۱.۹
	۱۳۹۰-۹۵	-۴.۲	-۰.۵	-۱۸.۳
استان قزوین	۱۳۸۵-۹۰	۲.۵	۳.۱	۰.۹
	۱۳۹۰-۹۵	-۶.۳	-۲.۴	-۲۳.۳

جدول ۱- ۲۹: درصد عمومیت ازدواج استان قزوین و کشور به تفکیک جنس، در سال های ۹۵-۱۳۸۵

سال	کل کشور		استان قزوین	
	مرد	زن	مرد	زن
۱۳۸۵	۹۸,۶	۹۷,۱	۹۹,۱	۹۷,۷
۱۳۹۰	۹۸,۱	۹۵,۵	۹۸,۸	۹۵,۹
۱۳۹۵	۹۷,۷	۹۴,۳	۹۸,۷	۹۴,۴

ماخذ: محاسبه شده براساس نتایج سرشماری های نفوس و مسکن مرکز آمار ایران (گزارش نگاهی به وضعیت زنان استان قزوین ص ۸۳)

مشاهده می شود که درصد رشد سالانه تعداد ازدواج ها برای کل استان طی ۵ سال ۹۵-۹۰ برابر ۶,۳- درصد می باشد که در مقایسه با دوره قبل کاهش شدیدی تجربه کرده است. به علاوه درصد رشد سالانه ی تعداد ازدواج های مناطق شهری و با شدت بیشتر در مناطق روستایی با کاهش مواجه بوده است. البته همانطور که در جدول ۱-۲۹ می بینیم عمومیت ازدواج هم در کشور و هم در سطح از سال ۱۳۸۵ تا ۱۳۹۵ در حال کاهش می باشد.

### میانگین سن در اولین ازدواج

در این شاخص بررسی میشود که یک فرد به طور متوسط تا چه سنی مجرد است که در واقع این سن همان میانگین سن در اولین ازدواج است. در جدول زیر، متوسط سن در اولین ازدواج زنان و مردان ساکن در استان قزوین نمایش داده شده است، ارقام بیانگر این مطلب هستند که متوسط سن در اولین ازدواج برای مردان در سال ۱۳۸۵ برابر با ۲۵,۶ سال بوده است که طی ۱۰ سال بعد ۱۳۹۵ به ۲۷,۳ سال افزایش یافته است، شاخص مذکور برای زنان از ۲۳ سال به ۲۲,۲ سال کاهش یافته است. به عبارتی متوسط سن در اولین ازدواج در مردان افزایش یافته است اما در زنان با کاهشی نسبی همراه بوده است.

جدول ۱- ۳۰: میانگین سن در اولین ازدواج استان قزوین و کشور به تفکیک جنس، در سالهای ۹۵-۸۵

سال	کل کشور		استان قزوین	
	مرد	زن	مرد	زن
۱۳۸۵	۲۶.۱	۲۳.۴	۲۵.۶	۲۳
۱۳۹۰	۲۶.۸	۲۳.۵	۲۶.۴	۲۲.۹
۱۳۹۵	۲۷.۵	۲۳.۲	۲۷.۳	۲۲.۲

## وضع طلاق

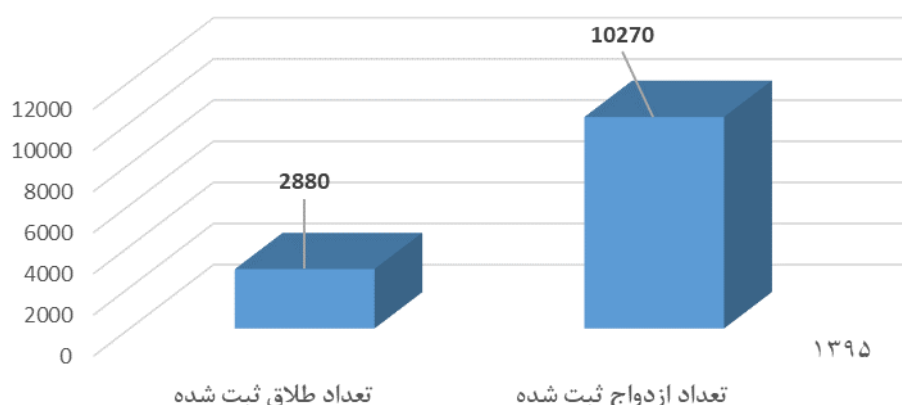
میزان خالص طلاق از تقسیم تعداد طلاقهای صورت گرفته طی یکسال معین بر جمعیت افراد دارای همسر در وسط همان سال به دست می آید. همانگونه که در جدول زیر نمایش داده شده است آمار واقعه ی طلاق مربوط به استان قزوین بیانگر این مطلب است که در سال ۱۳۸۵ تعداد طلاق های رخ داده از ۱۲۰۱ طلاق به ۲۸۸۰ طلاق طی ۱۰ سال در سال ۱۳۹۵ افزایش یافته است و میزان واقعه ی طلاق نیز از ۲.۲ واقعه در هر هزار نفر جمعیت ۱۰ ساله و بیشتر دارای همسر به ۴ واقعه در هر هزار نفر جمعیت ۱۰ ساله و بیشتر دارای همسر افزایش یافته است. در شکل زیر روند ازدواج و طلاق در سال ۱۳۹۵ نمایش داده شده است (نگاهی به وضعیت زنان در استان قزوین ۱۳۹۶).

جدول ۱- ۳۱: تعداد و میزان طلاق ثبت شده استان قزوین و کشور به تفکیک وضع سکونت،

### در سالهای ۱۳۸۵-۱۳۹۵

شرح	سال	کل		مناطق شهری		مناطق روستایی	
		تعداد	میزان	تعداد	میزان	تعداد	میزان
کل کشور	۱۳۸۵	۹۴۰۴۰	۲.۸	۷۸۸۰۱	۳.۴	۱۵۲۳۹	۱.۵
	۱۳۹۰	۱۴۲۸۴۱	۳.۷	۱۲۱۰۹۱	۴.۴	۲۱۷۵۰	۲
	۱۳۹۵	۱۸۱۰۴۹	۴.۳	۱۶۸۷۷۴	۵.۳	۱۲۲۷۵	۱.۱
استان قزوین	۱۳۸۵	۱۲۰۱	۲.۲	۹۲۸	۲.۴	۲۷۳	۱.۶
	۱۳۹۰	۲۳۱۱	۳.۶	۱۸۹۹	۴	۴۱۲	۲.۴
	۱۳۹۵	۲۸۸۰	۴	۲۶۹۸	۵.۱	۱۸۲	۱

نمودار ۱- ۱۸: مقایسه تعداد ازدواج و طلاق ثبت شده در استان در سال ۱۳۹۵



(گزیده ی شاخص ها و نماگرهای اقتصادی، اجتماعی و فرهنگی استان قزوین سال ۱۳۹۵، سازمان مدیریت و برنامه ریزی استان قزوین)

یکی از مشکلات جمعیتی، بالا رفتن سن ازدواج و افزایش میزان تجرد است که از دلایل اصلی آن مشکلات اقتصادی است. اقدامات دولت در جهت کاهش میزان تورم، افزایش نرخ رشد اقتصادی، ایجاد اشتغال و افزایش قابل توجه وام ازدواج و ... از جمله راهکارهای دولت در جهت حل این مشکل بوده است. بر اساس نتایج منتشر شده سرشماری سال ۱۳۹۵ سهم جمعیت بالای ۱۰ سال دارای همسر از ۶۱ درصد در سال ۱۳۹۰ به ۶۶/۸ درصد در سال ۱۳۹۵ افزایش یافته است (گزیده نتایج سرشماری عمومی نفوس و مسکن سال ۱۳۹۵)

. افزایش میزان طلاق یکی دیگر از معضلات اجتماعی کشور است. نتایج سرشماری ۱۳۹۵ نیز نشانگر افزایش سهم افراد مطلقه از کل جمعیت ۱۰ ساله به بالا، از حدود ۱/۱ درصد در سال ۱۳۹۰ به ۱/۹ درصد در سال ۱۳۹۵ است. به این دلیل دولت سعی کرده است در جهت پیشگیری و کاهش آسیب های اجتماعی و رصد آن تحکیم بنیان خانواده و کنترل افزایش طلاق، اقدام نماید. در این خصوص نیز مطالعات و تحقیقات فراوانی صورت گرفته و اغلب زوجین متقاضی طلاق به مراکز مشاوره ارجاع داده شده و کلینیک های سلامت جنسی نیز در کشور شروع به کار نموده اند، همچنین بهبود شرایط اقتصادی نیز می تواند بر کاهش طلاق تاثیرگذار باشد. (گزیده نتایج سرشماری عمومی نفوس و مسکن سال ۱۳۹۵ استان قزوین. قزوین: سازمان مدیریت و برنامه ریزی استان قزوین، ۱۳۹۶)

امیرآبادی در طرح پژوهشی که در سال ۱۳۹۳ پیرامون علل و عوامل طلاق در استان قزوین انجام داد بیان کرد که تعداد طلاق های ثبت شده در استان قزوین و شهرستان های تابعه از سال ۱۳۸۳ تا ۱۳۹۱ افزایش داشته است. بر این اساس درصد تعداد تغییر واقعه ی طلاق از سال ۹۱ نسبت به سال قبل ۱۵/۷ درصد اعلام شده است. این افزایش به طور کلی در همه ی شهرستان های تابعه به وضوح دیده می شود (امیرآبادی، ۱۳۹۳ ص ۸۷).

در پژوهشی دیگر که در سال ۱۳۹۱ انجام گردیده از عوامل زیر به عنوان عوامل موثر بر طلاق یاد شده است: "عوامل فردی و شخصیتی، عوامل اجتماعی، عوامل اقتصادی، عوامل فرهنگی و یافته های این پژوهش نشان داد که به ترتیب ۵ مورد زیر به عنوان مهمترین عوامل موثر بر طلاق شناخته شده اند: ۱. عدم تفاهم اخلاقی و تعارضات فکری، ضعف اعتقادات مذهبی زوجین ۲. بی اعتنایی و فقدان محبت ۳. فقدان روحیه ی از خود گذشتگی و فاصله سنی زوجین ۴. قهر و خشونت در خانواده (بدرفتاری) ۵. روابط جنسی خارج از چارچوب خانواده. (صدر الاشرافی و ذیگران، ۱۳۹۱ ص ۵۳-۲۶). پس می توان نتیجه گرفت که موضوع طلاق یک مسئله ملی است اما استان قزوین جزو استانهایی است که مسئله طلاق در آن حاد است اما آمارهای رسمی بیانگر واقعیت موجود نسبت و طلاق های عاطفی نیز به عنوان مسئله پنهان قابل رویت نیست.

## سطح سواد

به دنبال باسواد شدن زنان، بسیاری از فرصت های اقتصادی، اجتماعی، فرهنگی، توسعه ای و ... میتواند در برابر زنان قرار گیرد. به همین خاطر است که مبارزه علیه بیسوادی به طور عام و مبارزه علیه بیسوادی زنان به طور خاص طی نیم قرن اخیر در بسیاری از جوامع آغاز شده است. هدف جامعه جهانی نیز این است که با گسترش سواد بین زنان در قرن بیست و یکم، از این جمعیت در عرصه های مختلف هر چه بیشتر استفاده گردد. بر اساس تعریفی که مرکز آمار ایران از سواد ارائه کرده است؛ تمامی کسانی که میتوانند متن ساده های را به قزوینی و یا هر زبان دیگری بخوانند و بنویسند، خواه مدرک رسمی داشته یا نداشته باشند باسواد تلقی میشوند.

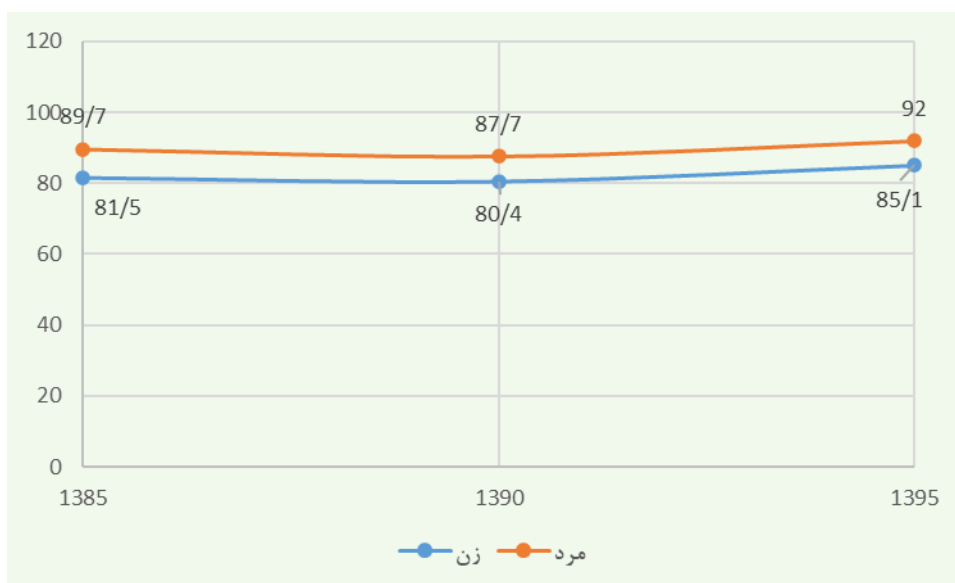
جدول ۱-۳۲: نرخ باسوادی در جمعیت ۶ ساله و بیشتر، استان قزوین و کشور به تفکیک وضع سکونت و جنس، در سال های ۹۵-۱۳۸۵

استان قزوین			کل کشور			سال	وضع سکونت
زن	مرد	کل	زن	مرد	کل		
۸۱,۵	۸۹,۷	۸۵,۷	۸۰,۳	۸۸,۷	۸۴,۶	۱۳۸۵	کل
۸۰,۴	۸۷,۷	۸۴,۱	۸۱,۱	۸۸,۴	۸۴,۸	۱۳۹۰	
۸۵,۱	۹۲,۰	۸۸,۶	۸۴,۲	۹۱,۰	۸۷,۶	۱۳۹۵	
۸۶,۱	۹۳,۰	۸۹,۶	۸۵,۶	۹۲,۲	۸۸,۹	۱۳۸۵	منطق شهری
۸۳,۶	۸۹,۷	۸۶,۷	۸۵,۶	۹۱,۵	۸۸,۶	۱۳۹۰	
۸۸,۵	۹۴,۲	۹۱,۴	۸۸,۰	۹۳,۵	۹۰,۸	۱۳۹۵	
۷۱,۷	۸۲,۷	۷۷,۳	۶۸,۹	۸۱,۱	۷۵,۱	۱۳۸۵	منطق روستایی
۷۱,۶	۸۲,۲	۷۶,۹	۶۹,۴	۸۰,۶	۷۵,۰	۱۳۹۰	
۷۴,۹	۸۵,۹	۸۰,۶	۷۲,۸	۸۳,۹	۷۸,۵	۱۳۹۵	

ماخذ: محاسبه شده براساس نتایج سرشماری های نفوس و مسکن مرکز آمار ایران (گزارش نگاهی به وضعیت زنان استان

قزوین ص ۱۱۹)

نمودار ۱-۱۹: نرخ باسوادی جمعیت ۶ ساله و بالاتر استان قزوین به تفکیک جنس



همانطور که در نمودار ۱-۳۲ ملاحظه می شود باسواد شدن زنان و مردان استان قزوین در سالهای مورد بررسی دارای روند، افزایشی بوده است اما این روند افزایشی به یکسان در میان زنان و مردان اتفاق نمی افتد. قابل ذکر است در سال ۱۳۸۵ تفاوت ۸,۲ درصدی در میزان باسوادی مردان و زنان و به نفع مردان وجود داشته، این تفاوت در سالهای ۱۳۹۰ و ۱۳۹۵ به ترتیب به ۷,۳ درصد و ۶,۹ درصد کاهش یافته، اما همچنان نرخ باسوادی مردان بالاتر از زنان است. از سویی دیگر فاصله نرخ باسوادی زنان در استان قزوین و کل کشور نشان میدهد که در سالهای ۱۳۸۵ و ۱۳۹۵ استان قزوین به لحاظ شاخص سواد و آموزش وضعیت مطلوب تری نسبت به کل کشور داشته است. (نگاهی به وضعیت زنان در استان قزوین ۱۳۹۶).

جدول ۱-۳۳: جمعیت باسواد ۶ ساله و بیشتر و درصد باسوادی استان قزوین در سال ۱۳۹۵

کل استان	جنس و سن	۶ ساله و بیشتر	کودکان	نوجوانان	جوانان	میانسالان	بزرگسالان
			(۹-۶ ساله)	(۱۴-۱۰ ساله)	(۲۴-۱۵ ساله)	(۶۴-۲۵ ساله)	(۶۵ ساله و بیشتر)
کل استان	تعداد مرد و زن	۱۱۴۴۶۱۳	۷۸۰۸۲	۸۹۸۲۹	۱۸۰۹۱۸	۷۱۸۹۹۹	۷۶۷۸۵
	درصد باسوادی	۸۸.۶	۹۶.۵	۹۹.۲	۹۸.۵	۸۳.۳	۴۱
شهری	مرد	تعداد	۳۰۱۳۳	۳۴۴۸۸	۶۵۲۷۵	۳۴۶۱۲۷	۱۳۸۹۳
		درصد باسوادی	۹۴.۲	۹۷	۹۹.۴	۹۳.۹	۵۹.۴
	زن	تعداد	۲۸۵۳۷	۳۲۵۹۲	۶۸۳۳۵	۲۶۷۲۰۹	۲۴۶۳۴
		درصد باسوادی	۸۸.۵	۹۶.۷	۹۹.۲	۹۸.۷	۲۸.۷
روستایی	مرد	تعداد	۱۰۰۶۵	۱۱۸۷۶	۲۵۶۰۶	۸۷۹۶۱	۱۳۹۶۳
		درصد باسوادی	۸۵.۹	۹۵.۶	۹۸.۹	۹۷.۷	۳۳.۴
	زن	تعداد	۹۳۴۷	۱۰۸۷۳	۲۱۷۰۲	۸۲۹۷۵	۱۴۴۴۹
		درصد باسوادی	۷۴.۹	۹۵.۷	۹۹.۱	۹۷.۹	۷۰.۷

(گزیده ی شاخص ها و نماگرهای اقتصادی، اجتماعی و فرهنگی استان قزوین سال ۱۳۹۵)

در آبان ماه سال ۱۳۹۵ از کل جمعیت ۶ ساله و بیشتر استان ۸۸/۶۵ درصد باسواد بوده اند که نسبت به کشور (۸۷/۶۴ درصد) یک درصد بیشتر می باشد. رتبه میزان باسوادی استان در سطح کشور در جایگاه یازدهم قرار گرفته است. میزان باسوادی جمعیت ۶ ساله و بیشتر در نقاط شهری استان ۳۶ / ۹۱ درصد بوده که نسبت به کشور ۹۰ / ۷۹ درصد) بهتر می باشد. رتبه میزان باسوادی جمعیت ۶ ساله و بیشتر شهری در جایگاه یازدهم کشور می باشد. همچنین میزان باسوادی جمعیت ۶ ساله و بیشتر در نقاط روستایی استان ۸۰/۶۱ درصد بوده که نسبت به کشور ۷۸ (۵۲ درصد) حدود ۲ درصد بیشتر می باشد. البته میزان باسوادی جمعیت ۶ ساله و بیشتر در نقاط روستایی استان در بین استانهای کشور در رتبه دوازدهم قرار دارد. ( گزیده نتایج سرشماری عمومی نفوس و مسکن سال ۱۳۹۵) با استناد به نتایج سرشماری های مورد بررسی، ۷۱,۷ درصد از جمعیت زنان ۶ ساله و بیشتر ساکن در نقاط روستایی در سال ۱۳۸۵، باسواد بوده اند که طی ۱۰ سال بعد یعنی در سال ۱۳۹۵ این شاخص بهبود قابل توجه ای یافته و به ۷۴,۹ درصد رسیده است. همچنین در مورد زنان ساکن در نقاط شهری استان می توان اظهار کرد که وضعیت زنان ساکن در نقاط شهری به لحاظ سواد و آموزش نامناسب تر از وضعیت مردان در نقاط شهری در تمام دوره ها و مطلوب تر از زنان ساکن در نقاط روستایی در تمام دوره های ذکر شده می باشد.

## تحصیلات (آموزش پرورش و آموزش عالی)

جدول ۱-۳۴: محصلین به تفکیک ناحیه شهری و روستایی و جنسیت سال ۱۳۹۵

محصلین خارج از کشور	محصلین داخل کشور							جمع	جمع	شرح
	سایر دوره های تحصیلی/دوره تحصیلی نامشخص و اظهار نشده	عالی	پیش دانشگاهی	متوسطه/ متوسطه ۲	راهنمایی/ متوسطه ۱	ابتدایی/ سوادآموزی	جمع			
۷۱۱	۱۰۸۹	۶۰۰۱۰	۱۷۳۱۱	۲۹۱۹۲	۴۹۷۶۴	۱۱۷۴۵۸	۲۷۴۸۲۴	۲۷۵۵۳۵	کل	استان
۵۱۴	۵۴۶	۳۲۸۰۷	۹۲۲۰	۱۶۵۷۵۵	۲۶۳۶۳	۶۱۰۰۸	۱۴۵۶۹۹	۱۴۶۲۱۳	مرد	
۱۹۷	۵۴۳	۲۷۲۰۳	۸۰۹۱	۱۳۴۳۷	۲۳۴۰۱	۵۶۴۵۰	۱۲۹۱۲۵	۱۲۹۳۲۲	زن	
۵۱۹	۸۲۰	۵۳۲۷۵	۱۴۱۴۲	۲۳۴۱۹	۳۷۷۳۴	۸۷۹۱۱	۲۱۷۳۰۱	۲۱۷۸۲۰	کل	شهری
۳۷۷	۴۰۵	۲۸۵۰۷	۷۳۰۶	۱۲۴۴۷	۱۹۶۴۶	۴۵۴۸۲	۱۱۳۷۹۳	۱۱۴۱۷۰	مرد	
۱۴۲	۴۱۵	۲۴۷۶۸	۶۸۳۶	۱۰۹۷۲	۱۸۰۸۸	۴۲۴۲۹	۱۰۳۵۰۸	۱۰۳۶۵۰	زن	
۱۹۲	۲۶۹	۶۷۳۵	۳۱۶۹	۵۷۷۳	۱۲۰۳۰	۲۹۵۴۷	۵۷۵۲۳	۵۷۷۱۵	کل	روستایی
۱۳۷	۱۴۱	۴۳۰۰	۱۹۱۴	۳۳۰۸	۶۷۱۷	۱۵۵۲۶	۳۱۹۰۶	۳۲۰۴۳	مرد	
۵۵	۱۲۸	۲۴۳۵	۱۲۵۵	۲۴۶۵	۵۳۱۳	۱۴۰۲۱	۲۵۶۱۷	۲۵۶۷۲	زن	

همانطور که جدول ۱-۳۴ نشان می دهد جمع محصلین مرد نسبت به زن در استان در نواحی شهری و روستایی بیشتر

است.

جدول ۱- ۳۵: درصد پوشش تحصیلی دانش آموزان مقاطع مختلف تحصیلی در استان قزوین و کشور

به تفکیک وضع سکونت و جنس، ۱۳۹۵

استان قزوین			کل کشور			دوره تحصیلی	وضع سکونت
زن	مرد	کل	زن	مرد	کل		
۸۷,۴	۸۸,۸	۸۸,۱	۸۷,۳	۸۸,۶	۸۸,۰	ابتدایی و سوادآموزی بزرگسالان	کل
۹۴,۶	۱۰۰,۴	۹۷,۶	۸۹,۳	۹۴,۹	۹۲,۲	راهنمایی / متوسطه ۱	
۹۱,۴	۱۰۲,۲	۹۶,۹	۸۹,۵	۹۸,۱	۹۳,۹	متوسطه و پیش دانشگاهی	
۸۷,۵	۸۸,۶	۸۸,۱	۸۷,۳	۸۸,۳	۸۷,۸	ابتدایی و سوادآموزی بزرگسالان	منطق شهری
۹۷,۰	۱۰۰	۹۸,۶	۹۳,۰	۹۵,۸	۹۴,۴	راهنمایی / متوسطه ۱	
۹۹,۹	۱۰۹,۲	۱۰۴,۶	۱۰۰	۱۰۶,۹	۱۰۳,۵	متوسطه و پیش دانشگاهی	
۸۷,۳	۸۹,۴	۸۸,۴	۸۷,۴	۸۹,۳	۸۸,۴	ابتدایی و سوادآموزی بزرگسالان	منطق روستایی
۸۷,۰	۱۰۱,۵	۹۴,۶	۸۰,۰	۹۲,۶	۸۶,۵	راهنمایی / متوسطه ۱	
۶۴,۹	۸۲,۱	۷۳,۹	۶۱,۱	۷۵,۷	۶۸,۷	متوسطه و پیش دانشگاهی	

ماخذ: محاسبه شده براساس نتایج سرشماری های نفوس و مسکن مرکز آمار ایران (گزارش نگاهی به وضعیت زنان استان قزوین ص ۱۲۰)

جدول ۱- ۳۶: میزان دانشجویان در حال تحصیل استان قزوین و کشور به تفکیک وضع سکونت و جنس، در سال های ۹۵-۱۳۸۵ (در هر نفر جمعیت باسواد ۶ساله و بالاتر)

استان قزوین			کل کشور			سال	وضع سکونت
زن	مرد	کل	زن	مرد	کل		
۴۹,۲	۳۹,۶	۴۴,۱	۵۱,۸	۴۳,۳	۴۷,۲	۱۳۸۵	کل
۷۴,۱	۷۲,۶	۷۳,۳	۷۶,۰	۶۸,۷	۷۲,۲	۱۳۹۰	
۵۷,۰	۶۱,۰	۵۹,۱	۶۰,۹	۶۳,۷	۶۲,۴	۱۳۹۵	
۶۴,۷	۵۱,۹	۵۷,۹	۶۴,۷	۵۴,۳	۵۹,۲	۱۳۸۵	منطق شهری
۸۸,۱	۸۶,۲	۸۷,۱	۸۸,۹	۸۰,۳	۸۴,۴	۱۳۹۰	
۶۶,۵	۶۹,۷	۶۸,۹	۷۰,۶	۷۳,۳	۷۲,۲	۱۳۹۵	
۹,۵	۱۰,۲	۹,۹	۱۶,۶	۱۵,۷	۱۶,۱	۱۳۸۵	منطق روستایی
۲۹,۵	۳۱,۹	۳۰,۸	۳۶,۰	۳۵,۰	۳۴,۰	۱۳۹۰	
۲۳,۳	۳۳,۵	۲۸,۹	۲۶,۲	۳۳,۲	۳۰,۰	۱۳۹۵	

ماخذ: محاسبه شده براساس نتایج سرشماری های نفوس و مسکن مرکز آمار ایران (گزارش نگاهی به وضعیت زنان استان قزوین ص ۱۳۶)

جدول ۱- ۳۷: دانشجویان دانشگاه ها و موسسات آموزش عالی داخل کشور بر حسب جنس و دوره ی تحصیلی در نقاط شهری و روستایی ۱۳۹۵

محصّلین داخل کشور					شرح	
دکترای تخصصی و فوق دکترا	کارشناسی ارشد و دکترای حرفه ای	کارشناسی	کاردانی	جمع		
۱۳۰۸	۱۱۰۶۷	۳۳۴۰۰	۱۴۲۳۵	۶۰۰۱۰	مرد و	استان
					زن	
					مرد	
۸۳۸	۵۹۶۰	۱۶۷۷۹	۹۲۳۰	۳۲۸۰۷	مرد	
۴۷۰	۵۱۰۷	۱۶۶۲۱	۵۰۰۵	۲۷۲۰۳	زن	
۱۲۷۲	۱۰۳۸۲	۲۹۸۰۸	۱۱۸۱۳	۵۳۲۷۵	مرد و	شهری
					زن	
					مرد	
۸۱۳	۵۵۳۹	۱۴۶۴۰	۷۵۱۵	۲۸۵۰۷	مرد	
۴۵۹	۴۸۴۳	۱۵۱۶۸	۴۲۹۸	۲۴۷۶۸	زن	
۳۶	۶۸۵	۳۵۳۹	۲۴۲۲	۶۷۳۵	مرد و	روستایی
					زن	
					مرد	
۲۵	۴۲۱	۲۱۳۹	۱۷۱۵	۴۳۰۰	مرد	
۱۱	۲۶۴	۱۴۵۳	۷۰۷	۲۴۳۵	زن	

جدول ۱- ۳۸: تعداد و درصد دانشجویان مقاطع مختلف تحصیلی در استان قزوین و کشور به تفکیک وضع سکونت و جنس، در سال ۱۳۹۵

درصد			تعداد			شرح	
زن	مرد	کل	زن	مرد	کل		
۱۷,۲	۲۵,۰	۲۱,۴	۳۱۱۳۱۵	۵۲۴۴۸۰	۸۳۵۷۹۵	کاردانی	کل کشور
۵۹,۵	۵۰,۸	۵۴,۹	۱۰۷۸۲۵۶	۱۰۶۶۱۰۸	۲۱۴۴۳۶۴	کارشناسی	
۲۰,۷	۲۰,۴	۲۰,۶	۳۷۵۴۴۵	۴۲۸۰۹۰	۸۰۳۵۳۵	کارشناسی ارشد و دکترای حرفه ای	
۲,۶	۳,۸	۳,۲	۴۶۲۶۴	۷۸۸۸۶	۱۲۵۱۵۰	دکترای تخصصی و فوق دکترا	
۱۰۰	۱۰۰	۱۰۰	۱۸۱۱۲۸۰	۲۰۹۷۵۶۴	۳۹۰۸۸۴۴	کل	
۱۸,۴	۲۸,۱	۲۳,۷	۵۰۰۵	۹۲۳۰	۱۴۲۳۵	کاردانی	استان قزوین
۶۱,۱	۵۱,۱	۵۵,۷	۱۶۶۲۱	۱۶۷۷۹	۳۳۴۰۰	کارشناسی	
۱۸,۸	۱۸,۲	۱۸,۴	۵۱۰۷	۵۹۶۰	۱۱۰۶۷	کارشناسی ارشد و دکترای حرفه ای	
۱,۷	۲,۶	۲,۲	۴۷۰	۸۳۸	۱۳۰۸	دکترای تخصصی و فوق دکترا	
۱۰۰	۱۰۰	۱۰۰	۲۷۲۰۳	۳۲۸۰۷	۶۰۰۱۰	کل	

ماخذ: محاسبه شده براساس نتایج سرشماری های نفوس و مسکن مرکز آمار ایران (گزارش نگاهی به وضعیت زنان استان قزوین ص ۱۴۰)

جدول ۱- ۳۹: دانش آموختگان دانشگاه ها و موسسات آموزش عالی داخل کشور بر حسب جنس و دوره ی تحصیلی در نقاط شهری و روستایی ۱۳۹۵

شرح	جمع	کاردانی	کارشناسی	کارشناسی ارشد و دکترای حرفه ای	دکترای تخصصی و فوق دکترا		
						مرد و زن	مرد
استان	۱۳۷۴۰۲	۳۶۵۳۳	۸۳۳۹۳	۱۶۱۷۱	۱۳۰۵	مرد و زن	
	۷۱۷۱۴	۲۱۶۳۱	۳۹۹۱۵	۹۲۴۱	۹۷۲	مرد	
	۶۵۶۸۸	۱۴۹۰۲	۴۳۴۷۸	۶۹۳۰	۳۷۸	زن	
شهری	۱۲۴۵۳۴	۳۲۴۹۲	۷۵۶۷۲	۱۵۱۱۲	۱۲۴۸	مرد و زن	
	۶۳۵۸۲	۱۸۸۱۹	۳۵۳۸۴	۸۴۹۶	۸۸۳	مرد	
	۶۰۹۴۲	۱۳۶۷۳	۴۰۲۸۸	۶۶۱۶	۳۶۵	زن	
روستایی	۱۲۸۱۷۸	۴۰۴۱	۷۷۲۱	۱۰۵۹	۵۷	مرد و زن	
	۸۱۳۲	۲۸۱۲	۴۵۳۱	۷۴۵	۴۴	مرد	
	۴۷۴۶	۱۲۲۹	۳۱۹۰	۳۱۴	۱۳	زن	

(گزیده نتایج سرشماری عمومی نفوس و مسکن سال ۱۳۹۵ استان قزوین. قزوین: سازمان مدیریت و برنامه ریزی استان قزوین، ۱۳۹۶)

جدول ۱- ۴۰: شاخص ها و نمادگرهای آموزش عالی در سال ۱۳۹۳-۱۳۹۴

عنوان شاخص یا نماگر	واحد	مقدار/تعداد	درصد تغییر/ میزان تغییر نسبت به سال قبل
تعداد دانش آموختگان مراکز آموزش عالی (بجز دانشگاه آزاد اسلامی)	نفر	۱۷۷۸۴	۱۳.۴
تعداد دانش آموختگان پسر		۹۸۰۴	۱۸.۶۶
تعداد دانش آموختگان دختر		۷۹۸۰	۷.۵
تعداد دانش آموختگان مراکز آموزش عالی (دانشگاه آزاد اسلامی)	نفر	۷۰۸۶	-۰.۲۷۲۲۲۲۲۲۳
تعداد دانش آموختگان پسر		۴۷۴۹	-۱۴.۲۶
تعداد دانش آموختگان دختر		۲۳۳۷	-۸.۵

مأخذ- وزارت علوم، تحقیقات و فناوری، موسسه پژوهش و برنامه ریزی آموزش عالی

در جدول ۱- ۴۰: فارغ التحصیلان مراکز آموزش عالی استاندر سال ۹۳-۹۴ به تفکیک تعداد و درصد و میزان رشد

نسبت به سال گذشته مشاهده می شود.

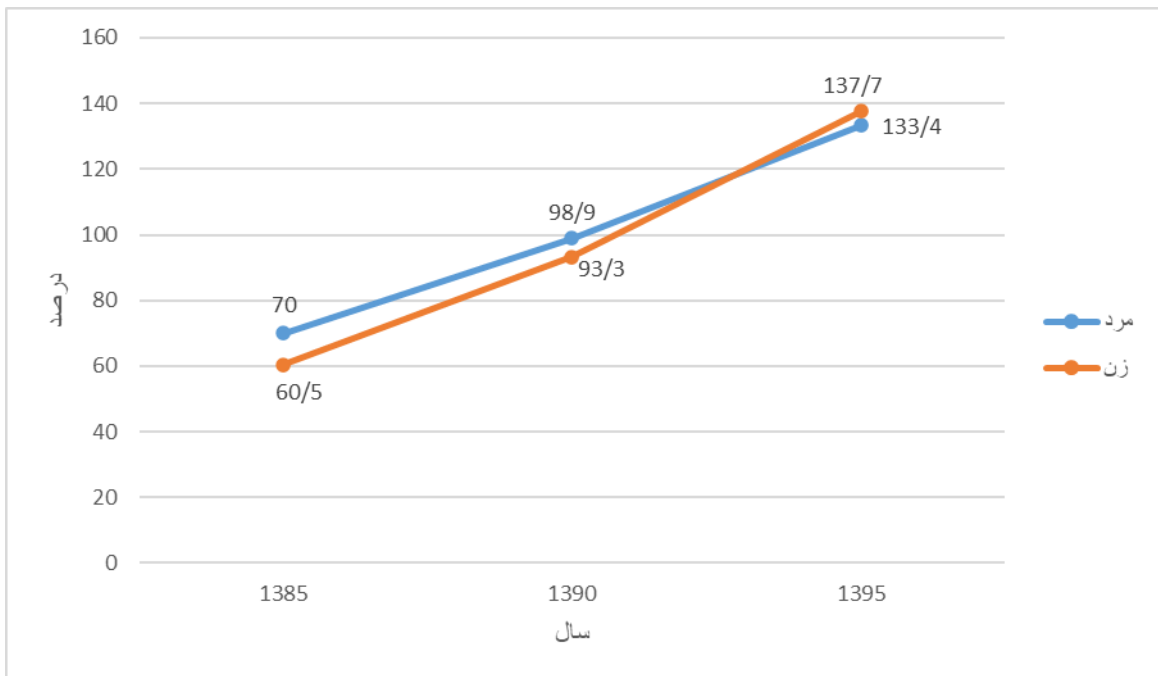
(گزیده ی شاخص ها و نماگرهای اقتصادی، اجتماعی و فرهنگی استان قزوین سال ۱۳۹۵).

جدول ۱-۴۱: میزان دانش آموختگان دانشگاهی استان قزوین و کشور به تفکیک وضع سکونت و جنس، در سال های ۹۵-۱۳۸۵ (در هر نفر جمعیت باسواد ۶ساله و بالاتر)

وضع سکونت	سال	کل کشور			استان قزوین		
		کل	مرد	زن	کل	مرد	زن
کل	۱۳۸۵	۸۰,۱	۸۷,۴	۷۱,۷	۶۵,۶	۷۰,۰	۶۰,۵
	۱۳۹۰	۱۲۰,۷	۱۲۴,۰	۱۱۶,۹	۹۶,۳	۹۸,۹	۹۳,۳
	۱۳۹۵	۱۵۳,۸	۱۵۲,۱	۱۵۵,۷	۱۳۵,۴	۱۳۳,۴	۱۳۷,۷
منطق شهری	۱۳۸۵	۱۰۱,۴	۱۱۰,۳	۹۱,۴	۸۶,۱	۹۰,۸	۸۰,۸
	۱۳۹۰	۱۴۷,۸	۱۵۲,۳	۱۴۲,۸	۱۱۹,۸	۱۲۲,۴	۱۱۷,۰
	۱۳۹۵	۱۸۰,۷	۱۷۸,۱	۱۸۳,۴	۱۵۹,۳	۱۵۵,۴	۱۶۳,۵
منطق روستایی	۱۳۸۵	۲۴,۵	۳۰,۰	۱۷,۷	۱۴,۹	۲۰,۰	۸,۸
	۱۳۹۰	۳۹,۱	۴۲,۶	۳۵,۰	۲۳,۹	۲۹,۲	۱۷,۷
	۱۳۹۵	۶۳,۵	۶۹,۲	۵۶,۶	۵۵,۳	۶۳,۳	۴۵,۴

ماخذ: محاسبه شده براساس نتایج سرشماری های نفوس و مسکن مرکز آمار ایران (گزارش نگاهی به وضعیت زنان استان قزوین ص ۱۴۲)

نمودار ۱-۲۰: میزان دانش آموختگان دانشگاهی استان قزوین به تفکیک جنس، در سال های ۹۵-۱۳۸۵ (در هر هزار نفر جمعیت زن/مرد باسواد ۶ساله و بالاتر)



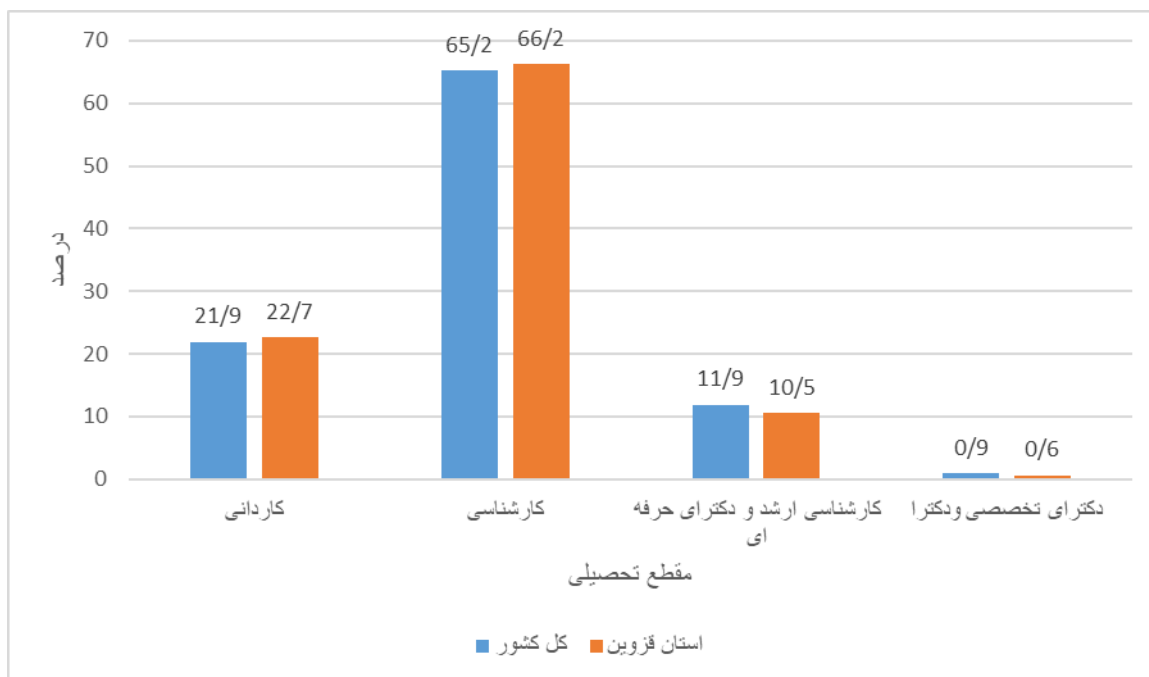
جدول ۱-۴۲: تعداد و درصد دانش آموختگان دانشگاهی مقاطع مختلف تحصیلی در استان قزوین و کشور به تفکیک وضع سکونت و جنس، در سال ۱۳۹۵

درصد			تعداد			شرح	
زن	مرد	کل	زن	مرد	کل		
۲۱,۹	۲۷,۳	۲۴,۷	۱۰۱۵۰۳۱	۱۳۶۴۱۳۴	۲۳۷۹۱۶۵	کاردانی	کل کشور
۶۵,۲	۵۵,۹	۶۰,۴	۳۰۲۲۶۰۴	۲۷۹۷۷۳۸	۵۸۲۰۳۴۲	کارشناسی	
۱۱,۹	۱۴,۷	۱۳,۴	۵۵۳۱۱۷	۷۳۸۲۶۷	۱۲۹۱۳۸۴	کارشناسی ارشد و دکترای حرفه ای	
۰,۹	۲,۱	۱,۵	۶۲۱۱۲	۱۰۵۸۵۰	۱۴۷۹۶۲	دکترای تخصصی و فوق دکترا	
۱۰۰	۱۰۰	۱۰۰	۴۶۳۲۸۶۴	۵۰۰۵۹۸۹	۹۶۳۸۸۵۳	کل	
۲۲,۷	۳۰,۲	۲۶,۶	۱۴۹۰۲	۲۱۶۳۱	۳۶۵۳۳	کاردانی	استان قزوین
۶۶,۲	۵۵,۷	۶۰,۷	۴۳۴۷۸	۳۹۹۱۵	۸۳۳۹۳	کارشناسی	
۱۰,۵	۱۲,۹	۱۱,۸	۶۹۳۰	۹۲۴۱	۱۶۱۷۱	کارشناسی ارشد و دکترای حرفه ای	
۰,۶	۱,۳	۰,۹	۳۷۸	۹۲۷	۱۳۰۵	دکترای تخصصی و فوق دکترا	
۱۰۰	۱۰۰	۱۰۰	۶۵۶۸۸	۷۱۷۱۴	۱۳۷۰۲	کل	

ماخذ: محاسبه شده براساس نتایج سرشماری های نفوس و مسکن مرکز آمار ایران (گزارش نگاهی به وضعیت زنان استان قزوین ص ۱۴۶)

نمودار ۱-۲۱: مقایسه درصد دانش آموختگان دانشگاهی زن استان قزوین و کشور برحسب مقطع تحصیلی،

در سال ۱۳۹۵



جدول ۱- ۴۳: شاخص ها و نماگرهای آموزش عالی سال تحصیلی ۹۵-۹۴

عنوان شاخص یا نماگر	واحد	مقدار/تعداد	درصد تغییر/میزان تغییر نسبت به سال قبل
تعداد دانشجویان استان	نفر	۱۰۷۳۳۷	-۱۴/۸۵
تعداد دانشجویان پسر	نفر	۵۹۰۷۸	-۱۵/۵۳
تعداد دانشجویان دختر	نفر	۴۸۲۵۹	-۱۴/۰۱
نسبت دانشجو به هیئت علمی	نفر	۶۹/۸	-۱۱/۰۸
تعداد دانشجویان مقطع کاردانی	نفر	۲۲۰۷۲	-۳۱/۷
تعداد دانشجویان مقطع کارشناسی	نفر	۶۳۹۶۷	-۱۲/۸۲
تعداد دانشجویان مقطع کارشناسی ارشد و بالاتر	نفر	۲۱۲۹۸	۴/۵۶
درصد دانشجویان کارشناسی ارشد و بالاتر به کل دانشجویان	درصد	۱۹/۸۴	۳/۶۸
درصد دانشجویان گروه تخصصی علوم انسانی به کل دانشجویان	درصد	۴۵/۱۹	-
درصد دانشجویان گروه تخصصی علوم پایه به کل دانشجویان	درصد	۲/۷۲	-
درصد دانشجویان گروه تخصصی کشاورزی و دامپزشکی به کل دانشجویان	درصد	۲/۵۵	-
درصد دانشجویان گروه تخصصی علوم فنی و مهندسی به کل دانشجویان	درصد	۳۶/۷۱	-
درصد دانشجویان گروه تخصصی پزشکی به کل دانشجویان	درصد	۲/۶۲	-
درصد دانشجویان گروه تخصصی هنر به کل دانشجویان	درصد	۱۰/۲۱	-

مأخذ- وزارت علوم تحقیقات و فناوری موسسه پژوهش و برنامه ریزی آموزش عالی تعداد دانشجویان دانشگاه آزاد نیز در جدول محاسبه گردیده است

(.گزیده ی شاخص ها و نماگرهای اقتصادی، اجتماعی و فرهنگی استان قزوین سال ۱۳۹۵)

## بهداشت و سلامت

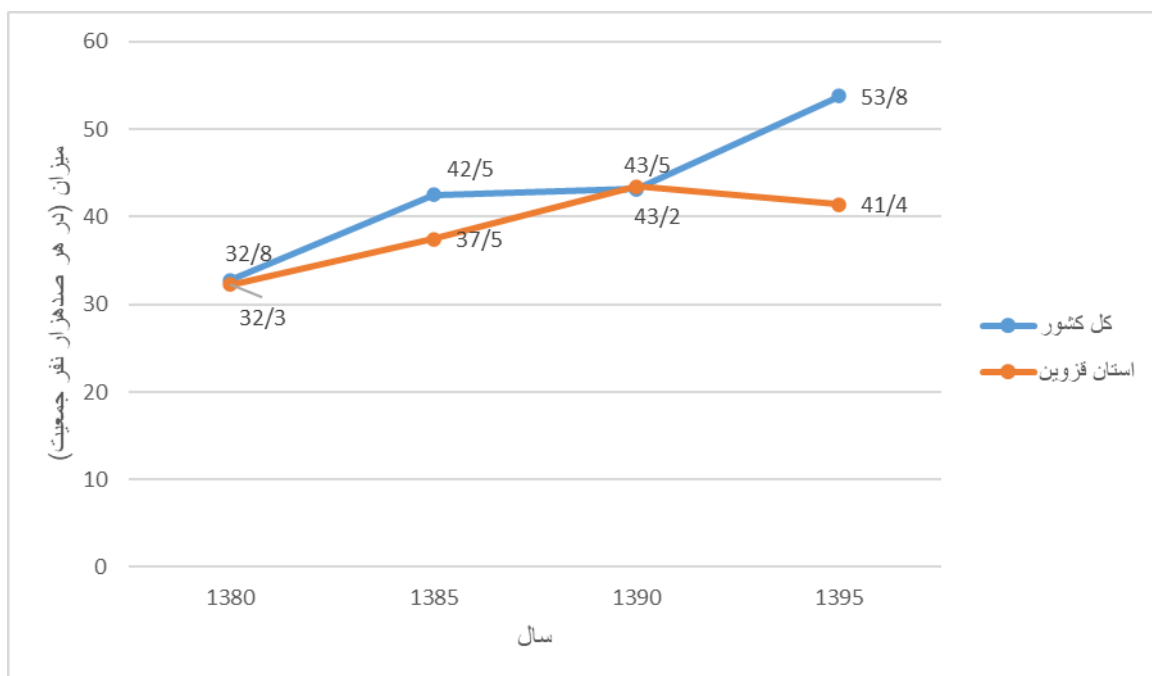
جدول ۱-۴۴: تعداد و میزان پزشکان استان قزوین و کشور، طی سال های ۹۴-۱۳۸۰ (در هر صد هزار نفر جمعیت)

سال	کشور		استان قزوین	
	تعداد	میزان	تعداد	میزان
۱۳۸۰	۲۱۱۷۵	۳۲,۸	۳۳۸	۳۲,۳
۱۳۸۵	۲۹۹۳۷	۴۲,۵	۴۲۹	۳۷,۵
۱۳۹۰	۳۲۴۷۸	۴۳,۲	۵۲۳	۴۳,۵
۱۳۹۴	۴۲۳۹۳	۵۳,۸	۵۱۸	۴۱,۴

ماخذ: محاسبه شده براساس نتایج سرشماری های نفوس و مسکن مرکز آمار ایران (گزارش نگاهی به وضعیت زنان استان قزوین ص ۱۶۲)

نمودار ۱-۲۲: مقایسه میزان پزشکان استان قزوین و کل کشور، طی سال های ۹۴-۱۳۸۰

(در هر صد هزار نفر جمعیت)



جدول ۱- ۴۵: درصد استعمال دخانیات در زنان ۱۵-۵۴ ساله استان قزوین و کشور، طی سال های ۱۳۸۳ و ۱۳۸۹

شرح	سال	استعمال دخانیت
کشور	۱۳۸۳	۴,۳
	۱۳۸۹	۶,۳
قزوین	۱۳۸۳	۰,۶
	۱۳۸۹	۵,۶

ماخذ: محاسبه شده براساس گزارش شاخص های سیمای سلامت در جمهوری اسلامی ایران (گزارش نگاهی به وضعیت زنان استان قزوین ص ۱۶۴)

جدول ۱- ۴۶: درصد آگاهی صحیح زنان استان قزوین و کشور درباره پیشگیری از ایدز، در سال ۱۳۸۹

گروه سنی	کشور	استان قزوین
۱۵-۵۴ ساله	۳۱,۹	۳۴,۵
۱۵-۲۴ ساله	۱۹,۶	۱۷,۹

ماخذ: محاسبه شده براساس گزارش شاخص های سیمای سلامت در جمهوری اسلامی ایران (گزارش نگاهی به وضعیت زنان استان قزوین ص ۱۶۶)

جدول ۱- ۴۷: درصد زایمان قبل از ۱۸ سالگی زنان ۲۰-۲۴ ساله استان قزوین و کشور، در سال ۱۳۸۹

شرح	کشور	استان قزوین
زنان ۲۰-۲۴ ساله	۵,۲	۶,۳

ماخذ: محاسبه شده براساس گزارش شاخص های سیمای سلامت در جمهوری اسلامی ایران (گزارش نگاهی به وضعیت زنان استان قزوین ص ۱۶۸)

جدول ۱- ۴۸: درصد پوشش مراقبت های دوران بارداری در زنان استان قزوین و کشور که در دو سال قبل از مطالعه زایمان نوزاد زنده داشته اند، در سال های ۱۳۷۹ و ۱۳۸۹

سال	کشور	استان قزوین
۱۳۷۹	۷۹,۸	۷۸,۱
۱۳۸۹	۹۶,۹	۹۴,۷

ماخذ: محاسبه شده براساس گزارش شاخص های سیمای سلامت در جمهوری اسلامی ایران (گزارش نگاهی به وضعیت زنان استان قزوین ص ۱۷۰)

جدول ۱- ۴۹: درصد شیوع و استفاده از کل روش های پیشگیری از بارداری در زنان ۱۵-۴۹ ساله همسر دار استان قزوین و کشور، در سال های ۱۳۷۹، ۱۳۸۴ و ۱۳۸۹

سال	کشور	استان قزوین
۱۳۷۹	۷۳,۸	۷۶,۱
۱۳۸۴	۷۸,۹	۸۳,۶
۱۳۸۹	۷۷,۴	۸۴,۴

ماخذ: محاسبه شده براساس گزارش شاخص های سیمای سلامت در جمهوری اسلامی ایران (گزارش نگاهی به وضعیت زنان استان قزوین ص ۱۷۲)

جدول ۱- ۵۰: درصد شیوع بیماری های مزمن در زنان ۵۴-۱۵ ساله استان قزوین و کشور

بر اساس خود اظهاری، در سال ۱۳۸۹

شرح	بیماری های مفصلی	قلبی عروقی/آنژین	آسم	دیابت	بیماری های پوستی	کل زنان با حداقل یک بیماری مزمن
کشور	۱۳,۸	۴,۱	۱,۷	۲,۷	۲,۵	۲۰,۰
استان قزوین	۱۳,۷	۱,۷	۰,۶	۱,۵	۲,۷	۱۷,۵

ماخذ: محاسبه شده براساس گزارش شاخص های سیمای سلامت در جمهوری اسلامی ایران

(گزارش نگاهی به وضعیت زنان استان قزوین ص ۱۷۶)

استان قزوین به لحاظ امکات درمانی و پزشکی در کلیه شاخص ها از قبیل: موسسات درمانی، تعداد تخت های بیمارستانی، درمانگاههای شهری و روستایی، خانه های بهداشت روستایی، مراقبت های زنان در قبل و بعد از زایمان از شاخص های کشوری بالاتر و یا برابر است. فقط در خصوص میزان پزشک از میزان کشوری پایین تر است (در سال ۱۳۹۴ در صد پزشکان در مقیاس کشوری ۵۳/۸ و در استان ۴۱/۴ می باشد) که آن هم به دلیل کنترل بازار استان توسط پزشک های متخصص قدیمی تر است که به طرق مختلف اجازه ورود به افراد جدید را نمی دهند. ولی در زمینه پزشک عمومی بیشتر مناطق روستایی مشکل دارند که بدلیل عدم سکونت دائم پزشکان عمومی در این مناطق است. گرایش زنان مخصوصا زنان جوان به سیگار و قلیان در استان قزوین بسیار حاد بوده که در بخش مسائل اجتماعی به آن می پردازیم چرا که این موضوع از مقوله بهداشت و سلامت خارج شده و مسئله ای اجتماعی است. اما عمده مسئله در خصوص وضعیت بهداشت و سلامت مربوط به بیماریهای مفصلی، چاقی، فشار خون و دیابت است که متاسفانه در بین زنان ایرانی رایج است که قطعا با تغییر سبک زندگی و تمرینات ورزشی قابل درمان است که برنامه ورزشی در جدول تغییر شماره ۶ به نام سلامت فردی و مشارکت اجتماعی لحاظ شده است.

تامین اجتماعی

جدول ۱- ۵۱: تعداد و نسبت مرد به زن بیمه شدگان اصلی سازمان تامین اجتماعی کشور و استان قزوین،

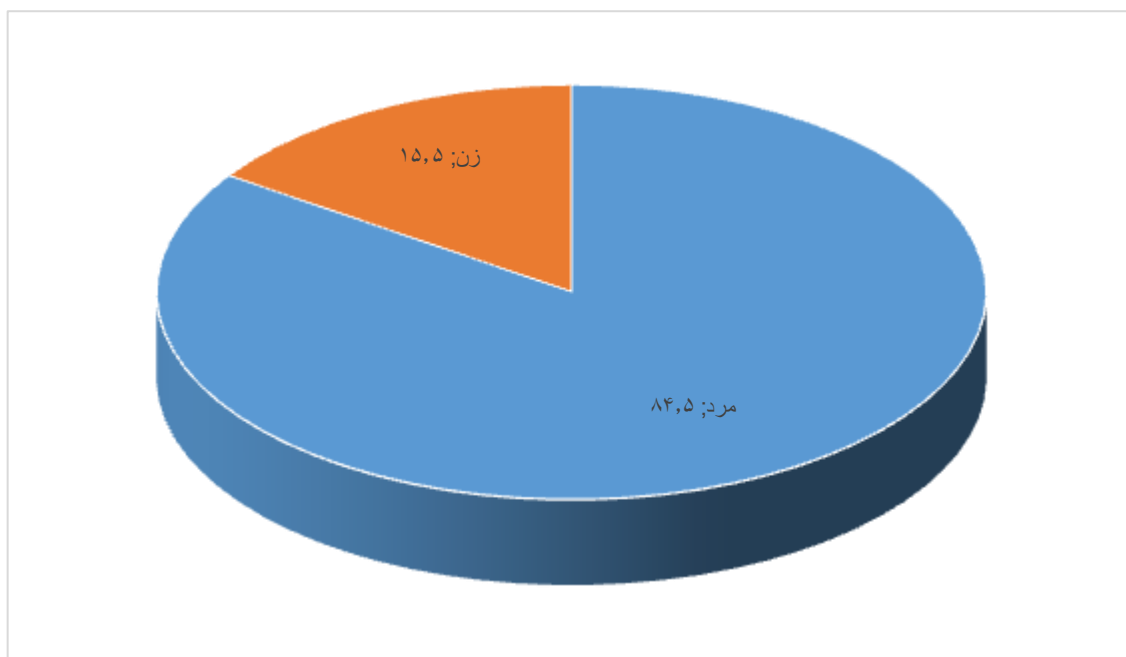
در سال ۱۳۹۵

شرح	کل	مرد	زن	نسبت مرد به زن*
کشور	۱۳۷۷۹۶۲۰	۱۱۱۸۳۸۳۵	۲۵۹۵۷۸۵	۴,۳
استان قزوین	۲۴۰۷۹۶	۲۰۳۳۷۲	۳۷۴۲۴	۵,۴

ماخذ: محاسبه شده براساس نتایج سالنامه آماری تامین اجتماعی (گزارش نگاهی به وضعیت زنان استان قزوین ص ۱۸۷)

\*نسبت مرد به زن عبارت است از تعداد مردان بیمه شده اصلی و زنان بیمه شده اصلی سازمان تامین اجتماعی

نمودار ۱-۲۳: توزیع درصد بیمه شدگان اصلی سازمان تامین اجتماعی استان قزوین بر حسب جنس، در سال ۱۳۹۵



جدول ۱-۵۲: تعداد و درصد مقرری بگیر بیمه بیکاری سازمان تامین اجتماعی کشور و استان قزوین به تفکیک جنس، در سال ۱۳۹۵

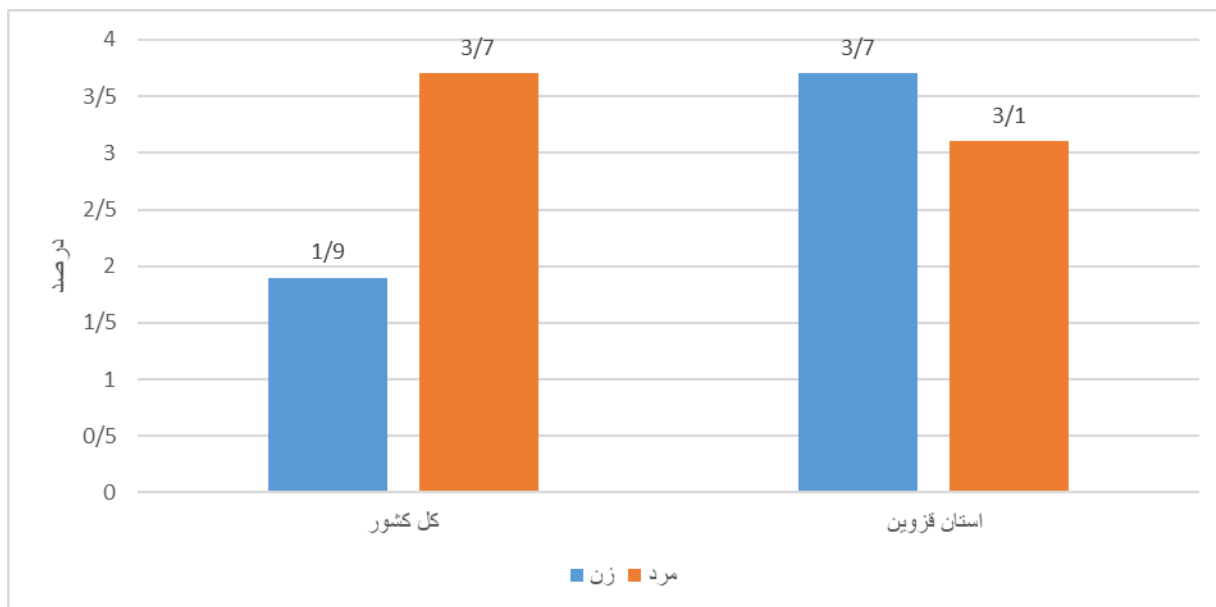
شرح	تعداد بیمه شده اصلی			تعداد مقرری بگیر			درصد مقرری بگیر*		
	کل	مرد	زن	کل	مرد	زن	کل	مرد	زن
کل کشور	۱۳۷۷۹۶۲۰	۱۱۱۸۳۸۳۵	۲۵۹۵۷۸۵	۲۰۴۷۷۵	۱۵۵۵۷۲	۴۹۲۰۳	۱,۵	۱,۴	۱,۹
استان قزوین	۲۴۰۷۹۶	۲۰۳۳۷۲	۳۷۴۲۴	۷۷۷۴	۶۳۷۵	۱۳۹۹	۳,۲	۳,۱	۳,۷

ماخذ: محاسبه شده براساس نتایج سالنامه آماری تامین اجتماعی (گزارش نگاهی به وضعیت زنان استان قزوین ص ۱۸۹)

درصد مقرری بگیر بیمه بیکاری عبارت است از تعداد مقرری بگیر به تعداد بیمه شده اصلی سازمان تامین اجتماعی

نمودار ۱-۲۴: درصد مقرری بگير بیمه بیکاری سازمان تامین اجتماعی کشور و استان قزوین

به تفکیک جنس، در سال ۱۳۹۵



همانطور که در جدول ۱-۵۱ و نمودار ۱-۲۳ می بینیم در صد زنان تحت پوشش تامین اجتماعی نسبت به مردان بسیار کمتر است. که توسعه پوشش تامین اجتماعی برای زنان ضرورتی است که باید در سیاستگذاری کلان کشوری دیده شده و دنبال شود. همانطور که در نمودار ۱-۲۴ ملاحظه می شود درصد بیشتری از زنان در سطح کشور و استان از مقرری بیمه بیکاری استفاده می نمایند که این خود بیانگر ظرفیت بیمه تامین اجتماعی است که باید برای ارتقاء زنان از ظرفیت بیشتر استفاده شود.

### مسائل اجتماعی

جدول ۱-۵۳: مقایسه تعداد و میزان معنادین دستگیر شده استان قزوین و کل کشور،

در سال های ۹۵-۱۳۸۰ (در هر ده هزار نفر جمعیت)

میزان			تعداد			شرح
زن	مرد	کل	زن	مرد	کل	
۱,۹	۵۸,۴	۳۰,۵	۵۸۹۷	۱۹۱۲۱۰	۱۹۷۱۰۷	کل کشور
۲,۳	۸۲,۳	۴۳,۰	۸۱۱۷	۲۹۵۱۱۷	۳۰۳۲۳۴	
۰,۸	۲۸,۶	۱۴,۸	۲۸۲۱	۱۰۸۳۹۸	۱۱۱۲۱۹	
۱,۸	۵۰,۶	۲۶,۵	۷۰۹۰	۲۰۵۰۴۸	۲۱۲۱۳۸	
۰,۷	۹۸,۵	۵۰,۳	۳۸	۵۲۲۵	۵۲۶۳	استان قزوین
۱,۳	۱۳۶,۸	۷۰,۵	۷۰	۷۹۸۸	۸۰۵۸	
۱,۸	۸۰,۶	۴۱,۸	۱۰۴	۴۹۱۸	۵۰۲۲	
۰,۸	۵۲,۳	۲۷,۱	۴۹	۳۴۰۴	۳۴۵۳	

ماخذ: محاسبه شده براساس آمار نیروی انتظامی جمهوری اسلامی ایران (گزارش نگاهی به وضعیت زنان استان قزوین ص ۲۱۲)

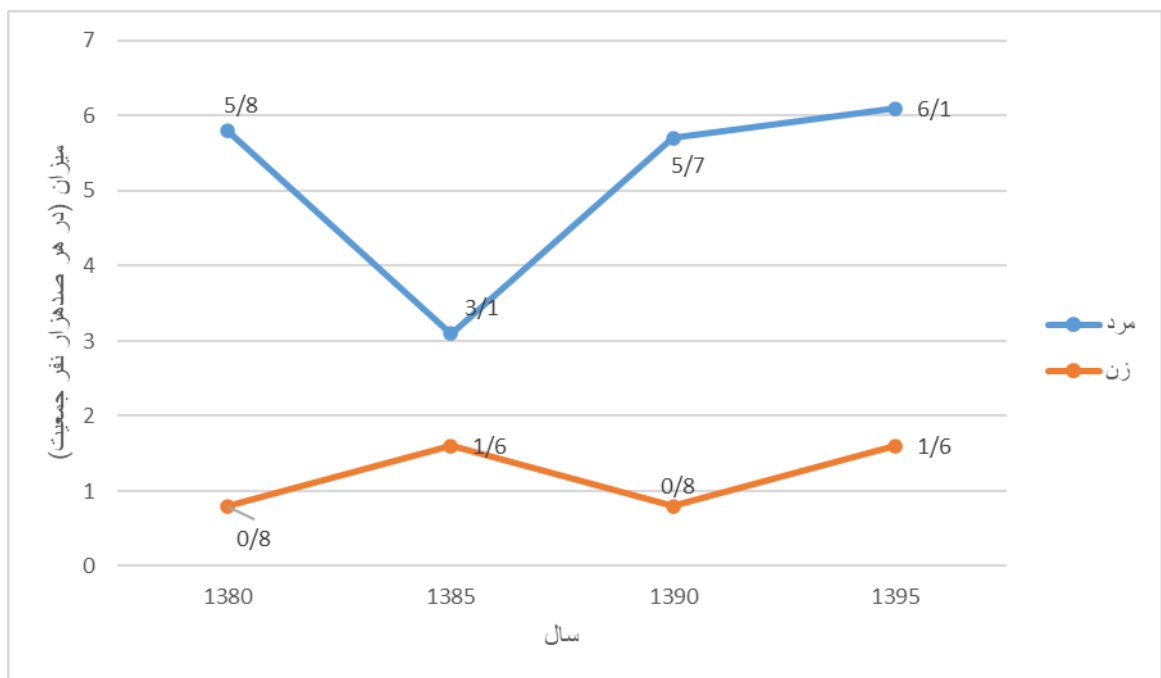
جدول ۱-۵۴: مقایسه تعداد و میزان اقدام به خودکشی استان قزوین و کل کشور، در سال های ۹۵-۱۳۸۰ (در هر ده هزار نفر جمعیت)

میزان			تعداد			شرح
زن	مرد	کل	زن	مرد	کل	
۳,۹	۶,۲	۵,۱	۱۲۳۰	۲۰۴۵	۳۲۷۵	۱۳۸۰
۳,۵	۶,۶	۵,۱	۱۲۱۲	۲۳۸۲	۳۵۹۴	۱۳۸۵
۲,۶	۶,۲	۴,۴	۹۵۲	۲۳۶۳	۳۳۱۵	۱۳۹۰
۳,۶	۷,۷	۵,۷	۱۴۰۲	۳۱۳۷	۴۵۳۹	۱۳۹۵
۰,۸	۵,۸	۳,۳	۴	۳۱	۳۵	۱۳۸۰
۱,۶	۳,۱	۲,۴	۹	۱۸	۲۷	۱۳۸۵
۰,۸	۵,۷	۳,۳	۵	۳۵	۴۰	۱۳۹۰
۱,۶	۶,۱	۳,۹	۱۰	۴۰	۵۰	۱۳۹۵

ماخذ: محاسبه شده براساس آمار نیروی انتظامی جمهوری اسلامی ایران (گزارش نگاهی به وضعیت زنان استان قزوین ص ۲۱۵)

نمودار شماره ۱-۲۵: مقایسه میزان اقدام به خودکشی زنان و مردان استان قزوین،

در سال ۹۵-۱۳۸۰ (در هر صد هزار نفر جمعیت)



جدول ۱-۵۵: مقایسه تعداد و میزان فرار دختران و زنان از منزل در استان قزوین و کل کشور،

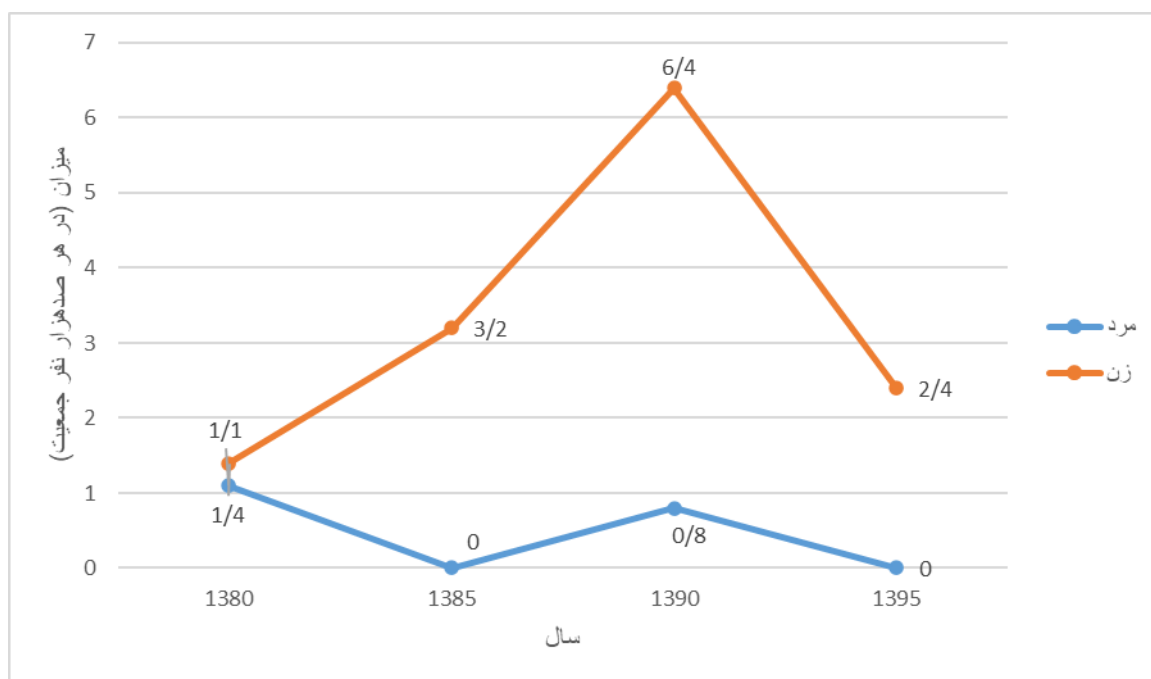
در سال های ۹۵-۱۳۸۰ (در هر صد هزار نفر جمعیت)

میزان					تعداد					شرح	
سایر	سالمند	پسران	زنان و دختران	کل	سایر	سالمند	پسران	زنان و دختران	کل		
۰,۴	۰,۲	۱,۱	۴,۳	۳,۲	۲۵۴	۱۲۲	۳۶۲	۱۳۵۵	۲۰۹۳	۱۳۸۰	کل کشور
۱,۲	۰,۱	۰,۶	۹,۹	۶,۴	۸۴۹	۵۸	۱۹۸	۳۴۱۶	۴۵۲۱	۱۳۸۵	
۰,۶	۰,۱	۰,۵	۷,۳	۴,۵	۴۲۸	۵۰	۱۸۴	۲۷۳۴	۳۳۹۶	۱۳۹۰	
۲,۷	۰,۰	۰,۳	۴,۷	۵,۲	۲۱۹۰	۱۲	۱۱۴	۱۸۷۲	۴۱۸۸	۱۳۹۵	
۰,۰	۰,۰	۱,۱	۱,۴	۱,۲	۰	۰	۶	۷	۱۳	۱۳۸۰	استان قزوین
۰,۱	۰,۰	۰,۰	۳,۲	۱,۷	۱	۰	۰	۱۸	۱۹	۱۳۸۵	
۰,۲	۰,۰	۰,۸	۶,۴	۳,۷	۲	۰	۵	۳۸	۴۵	۱۳۹۰	
۰,۲	۰,۰	۰,۰	۲,۴	۱,۳	۲	۰	۰	۱۵	۱۷	۱۳۹۵	

ماخذ: محاسبه شده براساس آمار نیروی انتظامی جمهوری اسلامی ایران (گزارش نگاهی به وضعیت زنان استان قزوین ص ۲۲۱)

نمودار ۱-۲۵: نمودار شماره ۱-۲۶: مقایسه میزان فرار از منزل زنان و مردان استان قزوین،

در سال ۹۵-۱۳۸۰ (در هر صد هزار نفر جمعیت)



مسائل اجتماعی در ایران از آن دسته مسائلی است که کاملاً تحت الشعاع سیاست قرار داشته و علاوه بر اینکه امکان تحقیقات جامع و علمی در این خصوص فراهم نیست بلکه آمار منتشره از مسائل اجتماعی از قبیل ابتلا به ایدز، اقدام به خودکشی، قتل، فرار دختران و زنان و اعتیاد قابل اتکا نمی باشد. از آن گذشته بدلیل تعصبات خانوادگی و فامیلی در خصوص زنان قطعاً بخشی از واقعیات در خصوص آنان پنهان شده و در آمارها منعکس نمی گردد. حال با همین شرایط نکاتی در رابطه با مسائل اجتماعی زنان در استان وجود داشته که باید مورد توجه قرار گیرد. در خصوص آمار اقدام به خودکشی زنان در سطح کشور که روندی کاهشی داشته و از ۳/۹ درصد در سال ۸۰ به ۳/۶ درصد در سال ۹۵ می رسد اما همین موضوع در استان قزوین از ۰/۸ در سال ۸۰ به ۱/۶ (دو برابر) در سال ۹۵ می رسد. نا آگاهی از ایدز در بین جوانان ۱۵-۲۴ ساله کشور که ۱۷/۹ درصد بوده متأسفانه در استان قزوین در همین گروه سنی ۱۹/۶ درصد می باشد. مسئله دیگر مصرف دخانیات است که در صد مصرف آن در سال ۸۹ در کشور ۶/۳ بوده که این در رقم در بین زنان استان ۵/۶ بوده که فاصله زیادی با مقیاس کشوری ندارد. ولی سرعت رشد آن از سال ۸۳ تا ۸۹ نگران کننده است که از ۰/۶ درصد سال ۸۳ به ۵/۶ درصد سال ۸۹ می رسد. و در خصوص قلیان در گزارش وضعیت زنان استان بحثی به میان نیامده و همچنین روند رو به رشد مصرف مواد مخدر در بین دانشجویان دختر از دیگر مسائل نگران کننده ای است که متأسفانه امکان دستیابی به آمارهای نزدیک به واقع وجود ندارد.

## د) توصیف وضع مشارکت سیاسی زنان

اگرچه زنان نقش فعال و سازنده ای در شکل گیری و نهادینه شدن روند جمهوری اسلامی داشته اند، ولی آنچه نگران کننده است از سهم متناسب در ساخت قدرت سیاسی برخوردار نشده اند و در مواضع و تصمیم گیری ها و مناصب قدرت حضوری کم رنگ دارند پس از گذشت ۴ دهه از انقلاب اسلامی مشارکت سیاسی زنان مطلوب ارزیابی نمی شود. زیرا که در جامعه ی ما زنان در سطح توده (فرایند انتخاب کردن افراد) شرکت می کنند ولی در سطح نخبگان (حضور در مجلس شورای اسلامی، شوراهای اسلامی شهر و روستا و مناصب سیاسی مانند بخشدار و فرماندار و ...) کمتر انتخاب می شوند که از مهم ترین دلایل آن این است که جامعه پذیری سیاسی در کشور ما به خوبی انجام نشده و جامعه و سیاستمداران بیشتر خواهان نقش سنتی زنان هستند. طبق آمار تا ۱۳۹۵ به طور کلی نقش مشارکت سیاسی زنان استان در مجلس و شورا نسبت به زحماتشان (خیلی کم) است. ولی نسبتاً روندی در حال افزایش را داراست. از مجموع ۲۱ نماینده در دوره ی برگزاری انتخابات مجلس شورای اسلامی ۲۰ نماینده ی مرد و ۱ نماینده ی زن در دوره ی دهم به مجلس راه یافتند که نشان می دهد سهم زنان بسیار اندک است. حضور زنان در شوراهای اسلامی شهر و روستا هم از اهمیت زیادی برخوردار است زیرا که زنان به نیازهای هم جنسان خود در شهر و روستا آشنایی کافی داشته و می توانند با مناسب سازی فضاهای عمومی شهری از جهت کالبد و جان فضا جهت فراهم سازی زمینه های حضور زنان با تاکید بر چهار ویژگی مطلوبیت، دسترسی، آسایش، استفاده و همچنین اجتماعی بودن صورت می گیرد. زنان در انتخاب فضاهای مورد استفاده بسیار نکته سنج و سختگیر بوده و بویژه از جنبه های امنیتی حضور در فضا متمرکز می شوند. طراحی فضاهای شهری خشن و به گونه ای است که متناسب با نیازهای زنان نمی باشد و حضور زنان در شوراهای اسلامی به عنوان نهاد تصمیم گیری مدیریت محلی می تواند به

نگاه حداکثری به نیازهای زنان منجر شود درصد حضور زنان استان قزوین در شوراهای اسلامی شهر و روستا در تمامی دوره ها برابر و یا کمتر از میزان حضور زنان کل کشور در شوراهای اسلامی است. (نگاهی به وضعیت زنان استان قزوین در سال ۱۳۹۶ ص ۲۲۸)

## دهیاران زن

تعداد دهیاران زن استان قزوین در دوره ی سوم ۱۴ نفر بوده و در دوره ی چهارم با افزایش به ۳۴ دهیار زن رسیده است. سهم دهیاران زن استان از کل دهیاران زن کشور در دوره ی سوم ۱/۷ درصد بوده که در دوره ی چهارم با کاهش به ۱/۸ درصد رسیده است. (نگاهی به وضعیت زنان استان قزوین در سال ۱۳۹۶ ص ۲۳۲)

## ه) توصیف وضع مشارکت مدنی زنان

### مشارکت های مدنی

در سال های ۱۳۹۳ تا ۱۳۹۶ کل سمن های زن استان قزوین و سمن های کشور روند صعودی داشته است. میزان کل سمن های زنان استان قزوین ۳/۵ در هر صد هزار زن استان قزوین در سال ۱۳۹۳ به ۴/۸ سمن در هر صد هزار زن در سال ۹۶ افزایش یافته است. میزان سمن های زنان استان از میزان سمن های زنان کشور در تمام سال ها بیشتر بوده است. سمن های فرهنگی و اجتماعی بیشترین سهم سمن های زنان را در کل کشور به خود اختصاص داده اند. در سال های ۱۳۹۳ - ۱۳۹۵ بیشترین سمن های زنان استان قزوین، فرهنگی - اجتماعی بوده و از سهم ۶۸/۲ درصدی در سال ۱۳۹۳ به ۵۰ درصد در سال ۱۳۹۵ کاهش یافته است. در سال ۱۳۹۶ بیشترین سمن های زنان استان قزوین، صنفی تخصصی بوده و سهم ۴/۴۴ درصدی از مجموع سمن های زنان استان را داشته است. در سال های ۱۳۹۳ - ۱۳۹۶ کل سمن های فرهنگی - اجتماعی زنان استان قزوین و کشور روند نوسانی داشته است؛ تعداد کل سمن های فرهنگی - اجتماعی زنان استان قزوین از ۳۰ سمن در سال ۱۳۹۳ به ۲۷ سمن در سال ۱۳۹۵ کاهش یافته است. در سال های مورد بررسی بیشترین سمن های فرهنگی - اجتماعی زنان استان، سمن های فرهنگی - هنری بوده و از سهم ۴۰ درصدی از مجموع سمن ها در سال ۱۳۹۳ به ۶۳ درصد در سال ۱۳۹۶ افزایش یافته است. سمن های صنفی - تخصصی در استان قزوین از سال ۱۳۹۳ تا ۱۳۹۶ سیر صعودی داشته است. از ۹ سمن در سال ۱۳۹۳ به ۱۶ سمن در سال ۱۳۹۶ افزایش یافته است. سمن های بهداشت و سلامت بیشترین سهم سمن های صنفی تخصصی را در کل کشور به خود اختصاص دادند. در سال های مورد بررسی بیشترین سمن های صنفی - تخصصی زنان، بهداشت و سلامت بوده و از ۶ سمن در سال ۱۳۹۳ به ۱۶ سمن بهداشت و سلامت در سال ۱۳۹۶ افزایش یافته است.

در سال های ۱۳۹۳ - ۱۳۹۶ کل سمن های خیریه ای زنان استان قزوین و کشور سیر صعودی داشته است. تعداد کل سمن های خیریه ای زنان استان قزوین از ۵ سمن به ۸ سمن افزایش یافته است. در تمامی سال های مورد بررسی سمن هایی که خدمات خیریه ای ارائه می دهند، بیشترین سمن های خیریه ای زنان استان قزوین را به خود اختصاص داده اند. (نگاهی به وضعیت زنان استان قزوین در سال ۱۳۹۶ ص ۲۳۵-۴۰)

## و) احصاء مسائل کلیدی زنان و خانواده در استان

### اولویت اول: افزایش نرخ طلاق

بررسی مقایسه‌ای شاخص تمامی طلاق‌های رخ داده در میان هر هزار نفر جمعیت بالاتر از ده سال دارای همسر، در استان قزوین و کشور نشان می‌دهد که در سال ۱۳۹۵، میانگین میزان طلاق‌های ثبت شده برای کل کشور با میزان طلاق‌های ثبت شده در استان قزوین تقریباً برابر می‌باشد. بنابراین کاملاً مشهود است که وضعیت استان به لحاظ این شاخص با کشور در شرایط یکسانی قرار دارد. اما درصد رشد سالانه نسبت به کل کشور کمتر است. نسبت طلاق به ازدواج در سال ۱۳۹۵ بیشتر شده و نسبت به کل کشور بالاتر رفته است. اکثر طلاق‌ها در قزوین در سه سال اول زندگی بوده است. در قزوین آمار هرگز ازدواج نکرده‌ها در این ده سال روند کاهشی داشته است اما در سال ۱۳۹۵ نسبت به سال ۸۵ درصد زنان بی همسر به علت فوت همسر یا طلاق بیشتر از مردان است. ولی آمار مردهای هرگز ازدواج نکرده (۳۲) درصد نسبت به زنان (۲۳) درصد است که آمار بیشتری است. (گروه سنی ۱۰ تا ۲۹ سال) در بین سال‌های مورد بحث وضعیت به نفع مردان بوده است: در برابر هر صد زن بی همسر به خاطر طلاق، ۵۷ مرد بی همسر به علت طلاق وجود دارد. در برابر هر صد زن هرگز ازدواج نکرده، ۱۴۳ مرد هرگز ازدواج نکرده وجود داشته است. آمار قزوین به آمار کلی بسیار نزدیک است. طی دوره‌های مورد بررسی (۸۵ تا ۹۵)، نرخ رشد ازدواج استان قزوین با روند کاهشی و منفی رو به رو بوده است. طلاق در سال‌های ۸۵ تا ۹۵ دارای روند کاهشی بوده است اما نسبت طلاق به ازدواج در استان قزوین در دوره‌ی ۸۵ تا ۹۵ روند افزایشی داشته و در سال ۹۵ به ازای هر صد ازدواج ۲۸ مورد طلاق رخ داده است. شاخص میانگین سن در اولین ازدواج نشان‌دهنده کاهش این شاخص در سال‌های اخیر برای زنان در استان است. در سال ۹۵ میانگین سن ازدواج زنان در کشور (۲۲) سال پایین‌تر از میانگین سن ازدواج زنان کشور (۲۳) سال است. به علاوه بر اساس پیمایش ملی ارزش‌ها و نگرش‌های جوانان وزارت ورزش و جوانان، مشکلات اقتصادی و فقر مالی، اختلاف فرهنگی و عدم تفاهم و تنوع طلبی از مهمترین عوامل موثر بر طلاق از نظر زنان جوان در استان قزوین بوده است. مطابق با سرشماری ۱۳۸۵ تا ۱۳۹۵، در شاخص افراد بی همسر بر اساس فوت همسر، افراد بی همسر بر اساس طلاق و افراد هرگز ازدواج نکرده، اختلاف فاحشی میان نسبت مردان و زنان در هر کدام از این وضعیت‌ها وجود دارد. به گونه‌ای که در وضعیت‌های افراد بی همسر بر اساس فوت و افراد بی همسر بر اساس طلاق، درصد زنان بالاتر از مردان می‌باشد. در وضعیت افراد هرگز ازدواج نکرده درصد زنان پایین‌تر از درصد مردان است. در شاخص افراد دارای همسر درصد زنان در تمام سال‌های مورد بررسی بالاتر از مردان است. (نگاهی به وضعیت زنان در استان قزوین ص ۱۱۳)

مهم‌ترین عوامل تاثیرگذار بر طلاق را می‌توان پنج عامل اقتصادی، جنسی، شخصیتی، ارتباطی و اجتماعی دسته‌بندی کرد. با توجه به اینکه در سال ۱۳۹۵ میانگین سن در نخستین ازدواج زنان در کشور ۲۳/۲ سال بود و در طول زندگی مشترک نیز نزدیک به ۸ سال می‌باشد. بسیاری از زنان مطلقه در دوره‌ی جوانی طلاق را تجربه کرده‌اند.

نتایج نشان داد که مشکلات اقتصادی و فقر مالی و اختلاف فرهنگی و عدم تفاهم از مهم ترین عوامل موثر طلاق از نظر زنان جوان در کل کشور است. البته با نگاهی به جامعه و تغییرات در دهه ی اخیر؛ از جمله گذران دوره های سخت اقتصادی، عدم تأمین معیشت و فقر، پایین بودن سطح درآمد خانوار، بیکاری بویژه بیکاری جوانان، مسکن نامناسب و بالا بودن نرخ خرید و اجاره، ضعف یا فقدان ثبات شغلی از یکسو و مهاجرت های بی رویه از روستاها به شهرها و از شهرهای کوچک به شهرهای بزرگ، رشد فزاینده ی کلان شهرها و کاهش سیستم های کنترل غیر رسمی اجتماعی از سوی دیگر، خانواده ی ایرانی را از لحاظ اقتصادی و اجتماعی تحت تاثیر زیاد قرار داده و گسیختگی و بی سامانی خانوارها را رقم زده است. (نگاهی به وضعیت زنان در استان قزوین ص ۹۹)

## اولویت دوم: افزایش مسائل اجتماعی

از سال ۸۰ تا ۹۵ روند معتادین زن دستگیر شده در استان قزوین نوسانی بوده است. بیشترین دستگیر شدگان زن استان مربوط به سال ۱۳۹۰ بوده اند. در تمام سال ها اعتیاد مردان استان از اعیاناد زنان استان بیشتر بوده است. همچنین اعتیاد زنان استان از اعتیاد زنان کل کشور در تمام سال های مورد بررسی بجز سال ۹۰ کمتر بوده است. در کل اعتیاد زنان قزوین هم از مردان و هم از زنان کل کشور کمتر بوده است. طبق پژوهش هایی که صورت گرفته، علت اعتیاد زنان: مهاجرت، طلاق، نداشتن شغل ثابت، اعتیاد شوهر، تنها زندگی کردن، ازدواج بیش از یک بار، خانواده ی از هم پاشیده، فقر فکری، عاطفی و ... و فقر مالی، سود اندک، محل سکونت، پرورش غلط و اغماض بی حد والدین، معاشرت نامناسب، فراوانی مواد مخدر، ناراحتی جسمانی و مرگ عزیزان بوده است. بیشترین معتادین دستگیر شده ی زن استان قزوین یعنی حدود ۷۸ درصد، در گروه سنی ۲۵ تا ۳۴ سال بودند. بیشترین زن معتاد دستگیر شده ی کشور در استان قم و کمترین در کرمانشاه بوده است. (نگاهی به وضعیت زنان در استان قزوین ص ۲۰۰)

خودکشی زنان استان قزوین در تمام سال های مورد بررسی از خودکشی مردان استان و از خودکشی زنان کشور کمتر بوده است. بیشترین میزان خودکشی زنان استان در سال های ۱۳۸۵ و ۱۳۹۵ با ۱۰۶ مورد اقدام به خودکشی در صد هزار زن استان و کمترین آنها در سال های ۱۳۸۰ و ۱۳۹۰ با ۸ درصد اقدام به خودکشی در صد هزار زن استان رخ داده است. زنان بیشتر از مردان خودکشی می کنند ولی مردان بیشتر موفق می شوند. در زنان مسمومیت دارویی و خودسوزی، شایع ترین نوع خودکشی است. علت خودکشی: تنش زاهای محیطی، اختلافات زناشویی، تهمت های ناموسی، ازدواج تحمیلی و مشاجرات خانوادگی است. (نگاهی به وضعیت زنان در استان قزوین ص ۲۰۴)

بیشترین مقدار سرقت زنان در سال ۱۳۸۰ و بیشترین سرقت مردان استان در سال ۱۳۹۵ بوده است. در تمام سال ها میزان فرار زنان استان قزوین از میزان فرار زنان کشور کمتر بوده است. هم میزان خودکشی و هم فرار در استان در سال ۱۳۹۰ بیشتر از همه ی سال های مورد مطالعه بوده است. میزان دستگیرشدگان قتل های عمد و غیرعمد زنان استان قزوین در سال های ۹۵ - ۱۳۸۰ روند نزولی داشته است. در کل میزان مسائل اتماعی در مردان استان بیشتر از زنان استان بوده است. و میزان قتل زنان استان قزوین از میزان قتل زنان کل کشور کمتر بوده است. در کشور ما تحقیق کافی در رابطه با علل ارتکاب قتل عمد توسط زنان انجام نگرفته است و برخی تحقیقات مهم

ترین علت را اختلافات زناشویی می دانند. در استان قزوین بیشترین قتل عمد در بین مردان مربوط به سال ۱۳۹۰ و بیشتر قتل عمد زنان هم در سال ۸۵ بوده است. اما در کل این روند در زنان سیر نزولی داشته است. بیشترین مقتولین زن قتل عمد هم در سال ۱۳۹۵ بوده و بیشترین مقتولین مرد هم در سال ۹۰ بوده است. اما در کل تعداد مقتولین مرد استان از مقتولین زن استان بیشتر بوده است. بیشترین تعداد تلفات زن و مرد استان قزوین در نزاع دسته جمعی مسلحانه و غیر مسلحانه در سال ۱۳۸۰ بوده است. تلفات مردان در سال ۱۳۹۰ به کمترین حد خود می رسند و در سال ۱۳۹۵ مقداری افزایش می یابد. (نگاهی به وضعیت زنان در استان قزوین ص ۲۲۴)

### **اولویت سوم: افزایش خانوارهای زن سرپرست**

با توجه به اینکه زنان به طور کلی فرصت‌های نابرابری در زمینه‌ی آموزش، بهداشت، اشتغال و ... نسبت به مردان برخوردارند، مسائل مربوط به زنان سرپرست خانوار نسبت به زنانی که تحت تکفل مردان قرار دارند، مضاعف بوده و پیامدهای روانی، اجتماعی، فرهنگی و اقتصادی و ... زیادی را برای این زنان و افراد تحت تکفل آنان به دنبال خواهد داشت. فرهنگ غالب جامعه باعث می‌شود، این زنان به علت فقدان فیزیکی، روانی و اقتصادی همسر و به علت نبود پشتیبانی مالی و گاهی کمبود سرمایه‌های اجتماعی برای یافتن راه حل مناسب برای حل مشکلات در معرض آسیب‌های جدی رفتاری، اجتماعی و اخلاقی قرار گیرند. نتایج سرشماریها، افزایش خانوارهای زن سرپرست را طی این سالها نشان میدهد. در سال ۱۳۸۵ زنان، سرپرستی ۹,۵ درصد از کل خانوارهای ایران را به عهده داشتند که این میزان در سال ۱۳۹۵ به ۱۲,۷ درصد افزایش یافته است همچنین در استان قزوین نیز این رقم از ۷,۸ درصد به ۱۰,۲ درصد در سال ۱۳۹۵ رسیده است و در مقایسه با وضعیت کشوری در سطح پایین تری قرار دارد. هرچند در ۵ سال اخیر رشد خانوارهای زن سرپرست هم در سطح کشور و هم در استان قزوین کندتر شده است، اما تعداد خانوارهای زنان سرپرست نسبت به ۵ سال پیشین (۸۵-۹۰) همچنان به شکل قابل توجهی در حال افزایش است و طبق آخرین آمار رسمی موجود سرپرستی بالغ بر ۳ میلیون خانوار به عهده زنان میباشد، به عبارت دیگر بنابر محاسبات به عمل آمده حدود ۸ درصد از جمعیت کشور دارای سرپرست زن میباشند و تنها در استان قزوین بیش از ۴۰ هزار خانوار زن سرپرست وجود دارد. (نگاهی به وضعیت زنان در استان قزوین ص ۲۰)

## اولویت چهارم: افزایش فارغ التحصیلان بیکار دانشگاهی

میزان باسوادی زنان، عامل افزایش قدرت و فراهم شدن بستر توانایی هاشان و دسترسی به فرصت های برابر آموزشی، اجتماعی، فرهنگی، توسعه ای می باشد ولی در حال حاضر این افزایش به نفع مردان است. در مناطق شهری هم وضع سواد زنان نامناسب تر از مردان است. در کل در سال های ۸۵ تا ۹۵: استان قزوین به لحاظ شاخص سواد و آموزش وضعیت مطلوبتری نسبت به کل کشور داشته است. در مقایسه ی زنان ۶ ساله و بالاتر استان قزوین ۳۱/۷ درصد دارای سواد دوره ی ابتدایی، متوسطه، دیپلم و بالاتر از کشور و دیگر مقاطع تحصیلی پایین تر از میانگین کشور می باشد.

براساس سرشماری سال ۱۳۹۵، آخرین مدرک تحصیلی حجم قابل توجهی از زنان دانش آموخته کارشناسی بوده است. (۶۶ درصد). که در مقایسه با مردان، نسبت زنان دارای مدرک کارشناسی بیشتر می باشد. در سایر مقاطع تحصیلی نسبت مردان بالاتر از نسبت زنان است. در مقایسه با کل کشور می توان گفت شرایط حاکم در استان در کل کشور نیز صادق است. آموزش و تحصیلات یکی از جنبه های مهم تغییرات جمعیتی، توسعه ی اقتصادی و اجتماعی و به خصوص فرهنگی برای هر جامعه ای است. بدون شک برخورداری از تحصیل و آموزش در دنیای امروز یکی از حقوق بنیادین هر انسانی است. حق آموزش رایگان و همگانی از جمله حقوق شهروندان است که در زمره ی حقوق بنیادین بشر قرار دارد و اعلامیه ی جهانی حقوق بشر نیز بر آن تاکید دارد. این اصل به جهت اهمیت بسیار والای آن در قانون اساسی کشورهای فراوانی منجمله کشور ما نیز گنجانیده است. قانون اساسی جمهوری اسلامی ایران در راستای آموزه ها و تعالیم دین مبین اسلام، حق آموزش رایگانی و همگانی را برای شهروندان به رایگان می شناسد. در سال ۱۳۸۵ تفاوت ۸ درصدی بین میزان باسوادی زنان با مردان و به نفع مردان وجود دارد. در سال ۱۳۹۵ این تفاوت به ۶ درصد کاهش یافته است. اما همچنان نرخ باسوادی مردان بالاتر از زنان است. نکته ی قابل توجه آن است که روند افزایش نرخ باسوادی نه تنها بین مردان و زنان استان قزوین بسیار متفاوت می باشد بلکه تفاوت این روند نیز در میان زنان ساکن در مناطق شهری و روستایی نیز مشهود است. در مورد زنان ساکن در مناطق شهری استان قزوین می توان اظهار کرد که وضعیت زنان ساکن در مناطق شهری به لحاظ سواد و آموزش مناسب تر از وضعیت زنان و مردان ساکن در مناطق روستایی و نامطلوب تر از مردان ساکن در مناطق دیگر در تمامی دوره های ذکر شده می باشد. نکته قابل توجه در باب نرخ باسوادی زنان استان قزوین در مقایسه با کشور این است که نرخ باسوادی زنان استان قزوین در سال های ۱۳۸۵ تا ۱۳۹۵ از نرخ باسوادی زنان کشور بالاتر است. در مقایسه جمعیت جوان ۶ ساله و بالاتر مردان و زنان استان قزوین بر حسب سواد می توان اذعان داشت که در مقاطع تحصیلی ابتدایی و سوادآموزی بزرگسالان و دیپلم و پیش دانشگاهی درصد زنان بیشتر از مردان است و در دیگر مقاطع تحصیلی درصد جمعیت زنان پایین تر از مردان است. در سال ۹۵ پوشش تحصیلی زنان در همه ی مقاطع تحصیلی پایین تر از

مردان است. همچنین پوشش تحصیلی دختران در مناطق روستایی در تحصیلات متوسطه پایین تر از پوشش تحصیلی دختران در همان مقطع در مناطق شهری است. در سرشماری ۱۳۸۵ و ۱۳۹۰ میزان دانشجویان زن در حال تحصیل بیشتر از دانشجویان مرد در حال تحصیل بوده است اما در سرشماری سال ۹۵ میزان دانشجویان مرد در حال تحصیل بیشتر از دانشجویان زن در حال تحصیل است. همچنین در این سال میزان دانشجویان زن در حال تحصیل نسبت به دانشجویان زن در حال تحصیل کل کشور پایین تر است. درصد دانشجویان زن مقاطع کارشناسی استان قزوین از نمونه ی مشابه در کشور بالاتر بوده و همچنین مشاهده می شود که درصد دانشجویان زن در مقطع کارشناسی بالاتر از درصد دانشجویان مرد است. نسبت دانشجویان در مقطع کارشناسی ارشد و دکتری حرفه ای در استان میان زن و مرد تقریباً مساوی است.

در سال ۱۳۹۵ سهم زنان از کل شاغلین مدرک دیپلم و پیش دانشگاهی در استان ۱۰/۱ درصد و سهم زنان از کل شاغلین دارای مدرک تحصیلات عالی ۲۹/۲ درصد و پایین تر از سهم زنان کشور (۲۹/۹) درصد بوده است. با وجود جمعیت بالای زنان دارای تحصیلات عالی، شکاف قابل توجهی بین زنان و مردان شاغل دارای تحصیلات عالی و به نفع مردان مشاهده می شود که نشان دهنده ی جهت گیری نادرست سیاست های اشتغالزایی در کشور و استان می باشد و هدر رفت سرمایه ی نیروی انسانی را به دنبال داشته است

مسأله ی بیکاری دانش آموختگان مؤسسات آموزش عالی در سالهای اخیر از اهمیت و حساسیت بیشتری برخوردار شده است. سخن و بحث در مورد اشتغال زنان فارغ التحصیل دانشگاهی کاری چندان ساده نیست. چون ابعاد و الگوی مشارکت اقتصادی این گروه از زنان فقط تابع مکانیزمها، قوانین و قواعد اقتصادی حاکم بر بازار کار نمی باشد و متاثر از ارزشها، طرز تلقیها و اصولا نگرشها و وجه نظرهایی در میان شهروندان خصوصاً مردان نسبت به کار و مشارکت زنان در فعالیت های اقتصادی متداول است. در سال ۱۳۹۵ از کل زنان بیکار در استان ۲۲/۳ درصد دارای مدرک دیپلم و پیش دانشگاهی و ۶۴/۸ درصد دارای تحصیلات عالی بودند که رقم بالایی می باشد. این امر حاکی از آن است که بیشتر زنان جویای کار استان دارای تحصیلات عالی هستند. این در حالی است که تنها ۲۳ درصد مردان بیکار استان دارای تحصیلات عالی هستند. همچنین درصد بیکاران زن دارای تحصیلات عالی در استان قزوین بالاتر از کشور (۵۸/۷) درصد است. در سال ۱۳۹۵ در همه استان های کشور، درصد قابل توجهی از زنان دارای تحصیلات دانشگاهی بیکار هستند.

## اولویت پنجم: بالا بودن نرخ بیکاری در بین زنان واقع در سن فعالیت

اگرچه افزایش جمعیت و تحولات چشمگیر جمعیتی ایران در دهه ۶۰ به عنوان اصلی ترین دلیل بالا رفتن نرخ بیکاری مطرح می شود، اما افزایش سطح تحصیلات زنان و ورود آنان به بازار کار نیز عامل موثر دیگری است که به عنوان مقوله ی تاثیرگذار در افزایش عرضه ی نیروی کار زنان مطرح شده است. نرخ بیکاری نشان می دهد که چند درصد جمعیت فعال، بیکار هستند. در سال ۱۳۸۵ از کل جمعیت فعال زن در استان قزوین، ۱۹/۴ درصد بیکار بوده اند در سال ۱۳۹۰ نرخ بیکاری زنان به ۲۰/۹ درصد افزایش یافته و در سال ۱۳۹۵ بدون تغییر بوده است. در سال ۱۳۹۵ استان قزوین با دارا بودن نرخ بیکاری زنان پایین تر از کشور و اختصاص رتبه ی ۲۱ ام، از نظر این شاخص وضع مناسبتری نسبت به کشور داشته است. مقایسه ی نرخ بیکاری زنان و مردان استان قزوین در همه ی دوران بررسی شده نشان می دهد که نرخ بیکاری زنان بالاتر از نرخ بیکاری مردان بوده است. بنابراین از نظر شاخص های اشتغال و بیکاری استان، وضعیت زنان نامطلوبتر از وضعیت مردان می شود. بررسی نرخ بیکاری زنان این استان از نظر وضع سکونت نشان می دهد که، در سال های ۱۳۹۵ - ۱۳۹۰ نرخ بیکاری زنان مناطق شهری، بالاتر از مناطق روستایی است. همچنین نرخ بیکاری زنان استان در مناطق شهری روند افزایشی و در مناطق روستایی روند سینوسی کاهشی داشته است. در پژوهشی که توسط موسوی در سال ۱۳۹۳ انجام گرفت بیان گردید که مهمترین مساله ی خانواده ها، به ترتیب بیشترین فراوانی، مشکلات اقتصادی و نداشتن شغل می باشد. نداشتن شغل برای افراد، در استان قزوین با پتانسیل ها و ظرفیت های کشاورزی و صنعتی موجود، امری سوال برانگیز است که علت آن را باید با پژوهش هایی دیگر که به واکاوی علل و انگیزه ها می پردازد، جستجو نمود.

## اولویت ششم: کاهش نرخ ازدواج

میزان خالص ازدواج از سال ۸۵ تا ۹۰ روند افزایشی و از ۹۰ تا ۹۵ روند کاهشی داشته است. در همه ی سال های مورد بررسی میزان ازدواج های مربوط به مناطق شهری نسبت به سایر مناطق بالاتر است. میزان ازدواج در استان قزوین نسبت به شاخص کل کشور کمتر می باشد. در توضیح کاهش آمارهای ثبت شده در رابطه با ازدواج باید به تغییر ساختار سنی جمعیت هم توجه کرد. در واقع باید اذعان داشت که جمعیت جامعه ی ما از جوانی به سوی میانسالی میل می کند و بنابراین بسیاری از وقایع مانند ازدواج و تحصیل که متأثر از ساختار سنی جمعیت می باشد، تحت تاثیر قرار گرفته است. مقایسه ی شاخص عمومیت ازدواج میان زنان و مردان استان قزوین و کشور در سال ۱۳۹۵ نشان می دهد که عمومیت ازدواج در میان زنان و مردان استان از میانگین ازدواج میان مردان و زنان کشور کمی بالاتر است. در خصوص رشد سالانه ازدواج نیز طبق آمارها طی سال های ۱۳۹۰ تا ۱۳۹۵ درصد رشد سالانه ی تعداد ازدواج های استان قزوین از میانگین کل کشور کمتر می باشد.

## اولویت هفتم: پایین بودن سطح بهداشت و سلامت

میزان موسسات درمانی در سال ۱۳۸۵ تا ۱۳۹۵ روند افزایشی داشته است و تعداد تخت های بیمارستان هم در سال ۹۵ نسبت به سال ۸۵ روند افزایشی داشته است. ولی کافی نیست. خانه ی بهداشت فعال روستایی هم در استان در مقایسه با کل کشور بالاتر بوده است. در سال ۱۳۹۴ به ازای هر صد هزار نفر، ۴۱ پزشک بوده که در مقایسه با کل کشور پایین تر است. استعمال دخانیات در قزوین کمتر از کل کشور است ولی نسبت به دهه ی هشتاد در استان افزایش یافته است. درصد زایمان زنان زیر ۱۸ سال در مقایسه با کل کشور کمی بیشتر است. شاخص میزان مراقبت دوران بارداری نسبت به کل کشور پایین تر است. استفاده از روش های پیشگیری از بارداری از سال ۱۳۷۹ تا ۱۳۸۹ نسبت به کل کشور در استان بیشتر است. درصد زایمان سزارین در سال ۱۳۷۹، ۲۹ درصد و کمتر از کل کشور بوده است. و در سال ۱۳۸۹، ۶۲ درصد و بیشتر از میانگین کل کشور است. در واقع از نظر آمار سزارین استان قزوین در بین استان های کشور، سوم است. در استان قزوین، ۷۰ درصد زایمان ها مربوط به بیمارستان های بخش دولتی است. در استان قزوین درصد شیوع بیماری های مزمن در زنان ۵۴ - ۱۵ سال در مقایسه با زنان کل کشور در بیماری های مفصلی، قلبی، دیابت و آسم کمتر است. اما درصد بیماری های پوستی نسبت به کل کشور بیشتر است. شاخص میزان رضایت از زندگی در قزوین نسبت به کل کشور در سال ۱۳۸۹ کمتر بوده است که در حال حاضر نیز مطلوب نیست. میزان خانه های بهداشت فعال روستایی استان قزوین روال رو به افزایش داشته است. میزان پزشکان کل کشور روند افزایشی داشته ولی این رشد نسبت به کل کشور در استان قزوین کمتر بوده است. اما مسئله عمده در خصوص وضعیت بهداشت و سلامت زنان استان مربوط به بیماریهای مفصلی، چاقی، فشار خون و دیابت است که متأسفانه در بین زنان ایرانی رایج است که قطعاً با تغییر سبک زندگی و تمرینات ورزشی قابل درمان است.

## **فصل پنجم:**

**تجزیه و تحلیل مسائل با تاکید**

**بر علل و زنجیره عوامل**

## افزایش نرخ طلاق

سه عامل اصلی در وقوع طلاق ها در استان قزوین قابل مشاهده است ۱- عامل اقتصادی و معیشتی ۲- عوامل فرهنگی ۳- اعتیاد و سایر انحرافات اجتماعی، عوامل اقتصادی عمدتا ریشه در بیکاری کارگران و خانواده های کارگری مخصوصا تعطیلی کارخانجات صنعتی دارد و عامل بیکاری نیز گسترش اعتیاد یا سرقت را موجب شده است. اگر چه بدلیل بحرانهای کارگری موجود از سر ریز مهاجرت ها به استان کاسته شده، ولی حدود ۲۵ درصد جمعیت روستایی استان دارای هویتی دومکانی بوده و نیمی از آنها به نوعی از طریق فرزندان و یا خرید منزل مسکونی به قصد اقامت در پاییز و زمستان دارای امکاناتی در شهر های استان می باشند. و بقیه نیز برای هر کار کوچک و بزرگی به شهر مراجعه می نمایند. مهاجرین سایر شهرها مخصوصا از کرمانشاه و آذربایجان که به قصد کار و فعالیت به این استان آمده و امکانات باز گشت نیز نداشته و در شهرک های محمدیه ، مهرگان، اقبالیه، محمود آباد و بیدستان و روستا شهر های از قبیل چوبیندر و ناصر آباد و یا نصرت آباد ساکن هستند همراه با روستاییان دو هویتی زمینه مساعدی برای اعتیاد و سایر انحرافات اجتماعی اند که طلاقهای ناشی از بیکاری و اعتیاد نیز غالبا در این اقشار هست. اما عوامل فرهنگی اگر چه در بخشی از مهاجرین و خانوارهای ساکن در حاشیه شهر و یا شهرک ها به عنوان یکی از عوامل طلاق محسوب می شود اما عوامل فرهنگی به ویژه در شکل عدم همخوانی زوجین و دخالت اطرافیان و ناهمخوانی های فرهنگی، عمدتا در بین اقشار کارگری و کامندی و کاسبان متوسط شهری بروز می کند.

## افزایش مسائل اجتماعی

قزوین به دلیل اینکه بر سر راه پنج استان به تهران بوده و همچنین نزدیکی به تهران و کرج و سیل مهاجرت ها از سال ۱۳۴۲ به این طرف به طور کامل ساختار سنتی مبتنی بر محلات و شبکه های خویشاوندی را مخصوصا در مرکز استان را از بین برده است. افراد و خانواده های تنها و بیکار و با ضعف معیشتی، مستعد انواع و اقسام انحرافات و آسیب های اجتماعی نیز می باشند. که در حال حاضر بدلائل فوق غیر از مسئله طلاق که سر تیر مسائل استان است سه مسئله اصلی اجتماعی در استان که به طور مستقیم و غیر مستقیم دامنگیر زنان نیز شده عبارت است از اعتیاد، اقدام به خودکشی و سرقت می باشد که اصلا آمار های موجود بیانگر عمق مسئله نبوده و بدلیل محرمانه بودن امکان دسترسی نیز وجود ندارد. اما فرار دختران و زنان ، مصرف فراوان سیگار و قلیان مخصوصا در بین دختران جوان و دانشجو و همچنین گرایش به مصرف مواد مخدر صنعتی در خوابگاههای دانشجویی دخترانه از جمله پدیده های پنهان اما قابل ذکر است. البته نزاع های خیابانی و قتل نیز از جمله آسیب های است که اثرات منفی خود را بر زنان دارد. اما بحرانهای آتی در این استان در دهه آینده را می توان گسترش ایدز ، کودکان خیابانی و فحشا ذکر کرد که در آینده به صورت عریان تری بروز می یابد. عمده دلایل آسیب های اجتماعی در استان ناشی از فقر و بیکاری ، ناامیدی اجتماعی ، فقدان اعتماد در روابط اجتماعی، و عدم برآورد انتظارات و آرزوهای اجتماعی است. استان قزوین از

هر دو جهت مشکلات معیشتی و اقتصادی با انبوه جمعیت مهاجر و فقدان پشتوانه های اجتماعی و خانوادگی برای افراد، مخصوصا جوانان زمینه بروز آسیب ها را همانند سایر استانهای شاخص کشور مثل قم ، اصفهان ، البرز، خوزستان ، خراسان رضوی و کرمانشاه فراهم نموده است.

### **افزایش خانوارهای زن سرپرست**

آمار بالای طلاق در استان از جمله علل اصلی افزایش خانوارهای زن سرپرست می باشد اما بخشی نیز مربوط به زنانی است که بعد از متارکه ترجیح داده اند که در شهرهای دیگری مثلا قزوین زندگی نمایند. همچنین مهاجرت زنان مطلقه از شهرهای کوچک استان و روستاها و شهرک های نزدیک به مرکز استان از مواردی است که جمعیت این خانوارها را در استان توسعه می دهد. کاهش امید به زندگی، مرگ و میر های ناشی از بیماریهای صعب العلاج از قبیل سرطان، بیماریهای کلیوی و دیابت و قلبی و مرگ و میر های ناشی از تصادفات و حوادث کارگری در بین مردان از جمله مواردی است که موجب افزایش جمعیت این بخش می شود.

### **افزایش فارغ التحصیلان بیکار دانشگاهی**

با سیاست گسترش آموزش عالی در قزوین بدلیل نزدیکی به تهران و بازار مناسب جهت فروش مدرک تحصیلی، نه تنها موجب شد که در دوره ای تا ۳۰ هزار نفر دانشجوی غیر بومی برای اخذ مدرک به قزوین رفت و آمد نمایند بلکه زمینه ای را نیز فراهم کرد که از جوانان استان نیز هر که در هوس داشتن مدرک است از این بازار بدست آورد. لذا همین عامل به اضافه دانشجویان بومی استان که در سایر شهرها مدرک خود را گرفته و به زادگاه خود برگشته و منتظر فرصتی برای استفاده از مدرک تحصیلی خود می باشند و مسئله محدودیت های فرهنگی برای دختران و اینکه امکان انجام هر کاری برای آنان مقدور نیست مشکل افزایش فارغ التحصیلان بیکار دانشگاهی را در بین دختران و حتی زنان استان توسعه داده است. و اگر به طریقی از جمعیت پسران بیکار دانشگاهی نیز کم شود با اقدام آنان به ازدواج به طور طبیعی از مشکل دختران بیکار نیز کاسته می شود.

### **بالا بودن نرخ بیکاری در بین زنان واقع در سن فعالیت**

اما در هر شکل علاوه بر فارغ التحصیلان بیکار دانشگاهی، جمعیت زنان بیکار واقع در سن فعالیت بسیار بیشتر از مردان است که برای بکار گیری و اشتغال این زنان از دو سو با مانع مواجه ایم اولین مانع مشکلات اقتصادی ایران و سیستم نفتی و دلالی آن می باشد که نمی تواند شرایط اقتصاد تولیدی و بالطبع بکارگیری آنان در شغل های مناسب با توانائی و شرایط اجتماعی و شخصیتی آنان را فراهم کند. مثلا ایجاد مراکز صنایع تبدیلی و بسته بندی که چه بسا امکان گسترش آن در سطوح خانوادگی و خوداشتغالی و کارآفرینی زنان تحصیل کرده نیز وجود دارد، در بکارگیری زنان واقع در سن فعالیت بسیار موثر است. در حال حاضر در این استان آمار زنانی که از بیمه بیکاری استفاده می کنند بسیار بیشتر از مردان است و دلیل آن شرایط خاص زنان در دوره بارداری و شیردهی و همچنین مخالفت همسر با کار زنان است که آنها را فعلا مجبور کرده است که از این مقرری استفاده نمایند تا در آینده امکان باز گشت

به کار برای آنان فراهم شود البته تعطیلی واحدهای صنعتی استان نیز بی تاثیر نیست. اما موانع فرهنگی نیز در حال حاضر خود مانعی برای اشتغال زنان است چرا که این باور وجود دارد که بهترین کار برای زنان وظیفه مادری و همسری است.

## کاهش نرخ ازدواج

بیکاری و فقدان شغل برای پسران بیکار و انتظارات زوجین و خانواده های آنان برای تشکیل یک زندگی نوپا در کنار رسم و رسومات قدیمی در شهرهایی مثل قزوین و بد شانس سکونت در استانی که در کنار استانهای گیلان اصفهان و تهران دارای بالاترین نرخ زمین و مسکن است و به عنوان موانعی عمده در پیش پای جوانان استان برای ازدواج است. تغییر نگاه جوانان برای ازدواج و شیوع روابط جنسی آزاد بین دختر و پسر که تا حد دانش آموزان دوره راهنمایی نیز در این استان پایین آمده است. ضرورت ازدواج را به عنوان یک اقدام مهم و اساسی برای جوانان از بین برده است. البته خانواده های جدید با تعداد فرزندان کم نیز از جمله عواملی است که امکان زیست اعضای خانواده در کنار هم را فراهم نموده است و والدین مخصوصا طبقه متوسط زیستن در کنار فرزندان مجردشان را به ازدواجی با آینده ای مبهم و نامعلوم ترجیح می دهند.

## پایین بودن سطح بهداشت و سلامت

اما آنچه که در خصوص سطح بهداشت و سلامت زنان استان قابل ذکر است در دو بخش قابل تقسیم است یکی امکانات بیمارستانی، درمانگاهی و خانه های بهداشت و سلامت روستایی و شهری است که خوشبختانه این استان با میانگین کشوری فاصله زیادی نداشته و نسبتا وضعیت خوبی داد اما در خصوص بیماریهای مزمن از قبیل ناراحتیهای قلبی، دیابت، فشار خون و بیماریهای مفصلی است که تنها عامل آن تغییر سبک زندگی زنان و کم تحرکی و عدم ورزش در بین زنان استان است. اما کمبود پزشک متخصص در سطح استان کاملا مشهود است، اگر چه بخشی از بیماران در استان جهت معالجات تخصصی به تهران مراجعه می نمایند اما دلیل اصلی کمبود متخصص پزشکی در استان باند های نفوذ در شبکه پزشکی استان است که مانع از بکارگیری پزشکان مهاجر می شوند.

به طور کلی در یک نگاه کلی می توان چرخه ای از عوامل را در استان قزوین یافت که کلیه مسائل زنان در ارتباط با هم به صورت زنجیره ای و علت و معلولی با هم و بر هم موثرند. پس آنچه که به طور غیر مستقیم مسئله اصلی مربوط به مسئله زنان است، بیکاری مردان است که این مسئله با توجه به حجم بالای کارگران بیکار و تعطیلی و کاهش فعالیتهای شرکتهای صنعتی در استان عملا خانواده های زیادی را با بحران مواجه نموده است. که حلقه بعدی مشکلات و مسائل اجتماعی مخصوصا طلاق، اعتیاد و فحشا را موجب می شود. خانواده های درگیر در مسائل اجتماعی و اقتصادی به طور قطع از سبک زندگی مناسبی برخوردار نبوده و الزامات اولیه بهداشتی و سلامتی برای آنان در اولویت های آخر قرار می گیرد. دقیقا در شهرک های اطراف مرکز استان این زنجیره عوامل قابل رویت است. اما در خصوص ارتقاء زنان می توان گفت که تنها عامل ارتقاء دهنده آنان افزایش مشارکت اقتصادی آنان است و

مشکل اصلی آمار بالای بیکاری در بین زنان واقع در سن فعالیت مخصوصاً زنان و دختران تحصیلکرده می باشد. مشکل بیکاری و عدم اشتغال به نوعی به طور عام وضعیت زنان بیکار را تحت الشعاع قرار می دهد. و از آنجا که اشتغال همه زنان، نه عملاً امکان پذیر است و نه ساختار اجتماعی و فرهنگی ما این امکان را فراهم می کند. باید از راهکارهای خود اشتغالی و کارآفرینی بهره گرفت. اما در بخش زنان شاغل اگر چه زنان کارمند در وضعیت بهتری قرار دارند اما زنان کارگر با مشکلات بیشتری مواجه اند که در فضای رکود کسب و کار، کنکاش در بهبود وضعیت زنان شاغل بخش کارگری موجب می شود تا آنان به طور کلی از حیات ساقط شده و کارفرمایان تمایلی به جذب نیروی کار زنان را نداشته باشند. به طوری که زنان کارگر استان حاضر به طرح مشکلات خود نیستند. و تقریباً بقیه مسائل از قبیل بهداشت و سلامت، مشارکت مدنی و مشارکت های سیاسی، تقریباً در بین همه اقشار زنان بسته به نوع و میزان آن گسترده است. اما وضعیت بی سوادی عمدتاً در بین اقشار پایین زنان خانه دار روستایی و شهری و بخشی نیز در بین کارگران ساده باید مورد توجه خاص قرار گیرد.

**فصل ششم: چشم انداز  
ترسیم وضع مطلوب با  
بهره گیری از زبان تغییر**

از ویژگی‌های یک برنامه تغییر، واقع بینی، تناسب با شرایط موجود، اعتبار موجود، عملیاتی بودن و دور بودن از ابهام و پیچیدگی، سادگی و قابلیت اجرا برای ذینفعان است. در مطالعات راهبردی و آینده نگر اگر ما با محیط ثابت روبرو باشیم به تحلیل روند می پردازیم که معمولاً محیط ثابت در تحلیل پدیده اجتماعی و انسانی به سختی امکان پذیر است. معمولاً ما با محیط‌های نامطمئن مواجه ایم که در این مطالعات باید محیط مورد مطالعه را از ابعاد مختلف مورد شناسایی قرارداده تا بتوانیم در مقابل اتفاقات دیگری، بر خلاف پیش بینی خودمان آمادگی لازم را داشته باشیم. اما در وضعیت مبهم و پیچیده در مطالعات راهبردی و آینده نگر تحلیل سناریو پیشنهاد می شود که چندین سناریو از بین همه محتمل‌ها نوشته می شود. حال ما در خصوص وضعیت زنان ایرانی با شرایطی مبهم و پیچیده و در حال تغییری مواجه ایم و می خواهیم بر اساس وضع موجود یک برنامه عملیاتی و نتیجه محور، قطعی و مشخص برای توسعه زنان نوشته و آن را مدیریت نماییم. و همین تناقض بر پیچیدگی و دشواری کار ما در اجرای آن می افزاید.

## فرض‌های مسلم برنامه

### الف- تفاوت شرایط زنان روستایی با زنان شهری

به لحاظ مکانی و موقعیت جغرافیایی وضع سکونتی جمعیت استان می توان گفت که اگر چه حدود ۷۵ درصد جمعیت در مناطق شهری و حدود ۲۵ درصد جمعیت استان قزوین در مناطق شهری زندگی می کنند. اما مقتضیات زندگی در روستا امر برنامه ریزی برای زنان روستایی را به طور کلی از امر برنامه ریزی زنان در شهر جدا می کند. که نیاز ما به دو نوع برنامه ریزی متفاوت را نشان می دهد که ما در بعضی از جداول برنامه تغییر و پایش و ارزیابی مجبور به لحاظ این تفاوت شده ایم.

البته باز در محیط شهری نیز مقتضیات شهرهای حاشیه مثل الوند، نصرت آباد، خاکعلی، اقبالیه، محمود آباد و خرم‌دشت با مرکز استان و شهرستان‌های بوئین‌زهرا، تاکستان، آبیگ و آوج متفاوت است. اما از آنجا که ارتباطات شهرهای حاشیه کاملاً با شهرهای بزرگ استان بوده و به هیچوجه کار تولیدی و کشاورزی در آن صورت نمی گیرد این مناطق نیز در داخل مقتضیات برنامه‌های شهری قرار می گیرند. ولی مشکلات زنان در شهرها و شهرک‌های حاشیه ای بسیار حاد تر است که رویکرد خود اشتغالی، کارآفرینی و صندوق‌های قرض الحسنه در این مناطق بیشتر مورد توجه قرار می گیرد.

### ب- تفاوت شرایط زنان شاغل حقوق بگیر با زنان خانه دار

اشتغال زنان امن ترین و بهترین اقدام برای تغییر بنیادی در وضعیت آنان است اگر ما نگاهی تاریخی از مشروطیت تا به حال به وضع زنان ایرانی داشته باشیم عامل اصلی و موثر در تغییر وضعیت آنان ورودشان به عرصه کار و فعالیت اقتصادی بوده است. برای همین هم در گذشته و هم در شرایط حال تاثیر شغل بر بهبود شرایط اقتصادی و اجتماعی آنان مشهود است. اما در گذشته بسته به شرایط خانواده‌های ایرانی از نظر نگاه به جنسیت و وضع اقتصادی آنان،

بخشی از زنان موفق به داشتن تحصیلات عالی شده و سپس وارد بازار کار شدند. اما با توجه به اینکه بخش عمده ای از جمعیت زنان، خانه دار بوده و دارای هیچ گونه تخصصی نبوده و حتی دارای سواد خواندن و نوشتن نیز نمی باشند. لذا تغییر شرایط آنان باید از اولویت های برنامه ای ما باشد. از آن گذشته در حال حاضر نظر به تغییر رویکرد دولت به منظور کوچک کردن حجم کارکنان دولتی و ورشکستگی بنگاههای اقتصادی و صنعتی بزرگ و انبوه فارغ التحصیلان بیکار دانشگاهی و ظهور زنان خانه دار تحصیلکرده در استان که دارای انتظار بیشتری از همسر خود نیز می باشند ضرورت تغییر در این قشر را بیشتر می کند. چه بسا که بخشی از طلاق های ناشی از اعتیاد ناشی از مشکلات ریشه در وضعیت زنان خانه دار و خانه دار تحصیلکرده می باشد.

### ج- ویژه بودن شرایط زنان سرپرست خانوار

یکی از بحران های اجتماعی استان در دهه های آینده افزایش تعداد زنان و کودکان تنها و بی پشتوانه است. که نیاز به توجه و اهتمام ویژه دارد جدا از اینکه در صورت عدم توجه به این اقشار استعدادها و توانایی های فرزندان دختر در این قشر تباه می گردد. زمینه در گیر شدن زنان و فرزندان بی سرپرست برای گرایش به انحرافات اجتماعی بسیار بیشتر است. و آنجا که در حال حاضر چتر حمایت واقعی از زنان با خانواده است در صورت فقدان سرپرست، این نهادهای دولتی هستند که باید این خلا را پر نمایند.

تحقیقی که در سال ۱۳۸۴ در استان انجام شده است بیانگر این است که علیرغم شعارها و برنامه های تبلیغی، مسائل عمده زنان حل نشده باقیمانده است که باید به اقدامات اساسی در این مسیر توجه شود. امید است که با " اجرای دوره های آموزشی برای زنان، گماردن آنان در پستهای مدیریتی، فرهنگ سازی در جامعه، ریشه کنی بیسوادی در بین زنان، افزایش سهم بودجه و برنامه ریزی برای رفع مشکلات زنان، فراهم نمودن زمینه آموزش زنان در روستاها، فراهم نمودن زمینه حضور زنان در فعالیتهای اجتماعی و اقتصادی، تغییر نگرش جامعه نسبت به زنان، توانمند سازی زنان در عرصه های مختلف اقتصادی اجتماعی و فرهنگی و افزایش اعتماد به نفس آنان، استفاده از زنان در وضع قوانین به لحاظ آشنایی با مشکلات این قشر، تفویض اختیار به زنان در محیط کار، آموزش در زمینه مهارتهای زندگی، کمک مادی و معنوی در ازدواج دختران، آموزشهای بهداشت روانی و اجتماعی برای دختران، مبارزه با افسردگی در دختران " وضعیت آنان را ارتقاء دهد. (المیزان، ۱۳۸۴، ص ۴۴۵) امید است که با اجرایی شدن این برنامه وضعیت زنان از دور باطل خود خارج شده و در مسیر رشد و توسعه قرار گیرد. اهم اهداف و چشم انداز برنامه ما به شرح ذیل است.

### افزایش توانمندی زنان سرپرست خانوار

برنامه تغییر ما در خصوص زنان سرپرست خانوار به تسهیل اشتغال آنان و کمک به زمینه های موجود برای کارآفرینی، خود اشتغالی و حمایت از مشاغل خانوادگی است. در این بخش نهادهای نظارتی شامل سازمان مدیریت و استانداری (دفتر بانوان و اجتماعی) واز نهادهای متولی (ستاد توانمند سازی شهرداری، کمیته امداد، بهزیستی، بنیاد

شهید) که جزء ذینفعان نیز هستند وظایفی را در این خصوص انتظار می رود. و در اینجا نهادهای همکار در خصوص اجرایی شدن سند در این بخش ( دادگستری، کار و رفاه، تامین اجتماعی، شرکت های بیمه اختیاری، اقتصاد و دارایی، بانک ها)، به ذینفعان یا نهادهای مسئول در رسیدن به اهداف شان در برنامه های تعریف شده در جداول مساعدت می کنند. و نهادهای خیریه و مردم نهاد نیز در کنار نهادهای مسول و با نظارت نهادهای راهبردی، در اجرایی شدن سند نقش آفرینی می نمایند. (لازم به ذکر است که ستاد توانمند سازی شهرداری فقط در تهران وجود دارد که باید در مراکز استان نیز شکل بگیرد همه جا و در همه تجربیات موفق کشورها، استفاده از نیروی مردمی و اعتماد اجتماعی آنان و سپردن کارها به آنان در حل مشکلات بسیار موثر بوده است. با توجه به حجم عظیم مشکلات دولت و گستردگی مسئله اقتصاد در ایران امکان حل همه مسائل زنان توسط دولت امکان پذیر نیست. لذا بکارگیری زنان برای خودشان و به نفع خودشان بسیار راهگشاست این موضوع در ابعاد اجتماعی و فرهنگی نیز می تواند بکار گرفته شود. در این قسمت به لحاظ اینکه این امور در جامعه ما عمومی نشده است در مرحله اول نقش نهادهای نظارتی (سازمان مدیریت، استانداری، دفتر بانوان و اجتماعی) به عنوان آغاز کننده غیر قابل انکار هست و نهادهای متولی شامل جهاد کشاورزی کار و رفاه اجتماعی اداره صنعت، معدن، تجارت به عنوان مرتبط ترین نهادهای متولی می توانند به وظیفه خود در این خصوص عمل نمایند.

### افزایش اشتغال زنان واقع در سن فعالیت

"در بسیاری از کشورهای توسعه یافته نزدیک به پنجاه درصد جمعیت فعال اقتصادی را زنان تشکیل میدهند و در کل، دو سوم کارهای انجام شده در جهان را زنان بر عهده دارند. اما میزان فعالیت زنان در کشورهای در حال توسعه از جمله ایران کمتر است. این در حالی است که زنان نیمی از جمعیت کشور را تشکیل میدهند. چنانچه به استعداد های بالقوه این پتانسیل قوی- که انواع مختلف کارها را چه به صورت رسمی و چه غیررسمی انجام میدهند توجه شود، میتواند آن را به یکی از بزرگترین منابع سرمایه گذاری برای کشور تبدیل کند. نقش اشتغال در پویایی زندگی انسان انکار ناپذیر است و میتوان آن را کانون ارتباطات انسانی و اجتماعی تلقی نمود. در جهت این پویایی بی تردید اشتغال زنان، به عنوان نیمی از جمعیت تأثیر مستقیمی در توسعه ی جامعه دارند زیرا هدف هر جامعه ای به حداکثر رساندن رفاه اجتماعی است و رفاه اجتماعی، تابعی از درآمد سرانه، توزیع عادلانه ی درآمد، بهبود سطح امکانات آموزشی، بهداشتی، رفاهی و میزان مشارکت اجتماعی، اقتصادی، فرهنگی، سیاسی مردان و زنان میباشد. نرخ اشتغال نشان میدهد، چند درصد جمعیت فعال شاغل هستند. در مقایسه ی نرخ اشتغال زنان ساکن در مناطق شهری و روستایی استان میتوان گفت که در دوره های ۱۳۸۵-۱۳۹۰ نرخ اشتغال زنان مناطق شهری از نرخ اشتغال زنان مناطق روستایی بیشتر است. اما در سالهای ۱۳۹۰-۱۳۹۵ نرخ اشتغال زنان مناطق روستایی پایین تر است" (نگاهی به وضعیت زنان استان قزوین ص ۴۶) که این موضوع با نرخ شهرنشینی و افزایش جمعیت شهرها و بالطبع میزان اشتغال بیشتر زنان در مناطق شهری است. و از آنجا که اکثر روستاها تبدیل به خوابگاه و سکونت گاه شده است. سبک زندگی زنان

روستایی در استان قزوین نیز تغییر کرده و آنان همانند گذشته به عنوان نیروی اصلی در کار کشاورزی و دامداری نقشی ندارند.

## افزایش نرخ ازدواج و کاهش نرخ طلاق

تلاش برای تغییر در خصوص افزایش ازدواج و کاهش طلاق باید اقدامی دو سویه باشد که وجه آن اقدامات معیشتی و اقتصادی و توانمند سازی زنان و خانواده هاست و وجه دیگر اقدامات تبلیغی، تشویقی، مهارت آموزی و مداخله در بحران های خانوادگی است. نهادهای مسئول یا ذینفعان که به طور مستقیم در محدوده جامعه هدف خودشان با این موضوع مرتبط بوده عبارتند از سازمانهای ورزش و جوانان، دادگستری، بهزیستی، کار و رفاه، بنیاد شهید و کمیته امداد می باشند. و نهادهای همکار نیز دو دسته اند یک گروه مثل سازمان تبلیغات، حوزه هنری که باید ابعاد فرهنگی و تبلیغی موضوع را پوشش دهند و گروه دیگر مثل بانکها، مسکن شهری و روستایی توانمند سازی زنان و خانواده را در ارتباط کاری با ذینفعان عملیاتی نمایند. و خیریه ها و انجمن های مردم نهاد نیز چه در بعد توانمند سازی و چه در بعد فرهنگ سازی با ذینفعان همکاری نموده و در شرایطی که نهادهای همکار بدلیل درماندگی و افلاس سیستم بوروکراتیک و اداری توانایی انجام کاری را ندارند نهادهای مردمی وارد شوند.

## افزایش سلامت فردی و مشارکت اجتماعی زنان

بهداشت و سلامت نیز از جمله موضوعاتی است که دارای دو وجه است، یک وجه آن به اقدامات درمانی برمی گردد که تلاش در جهت کاهش بیماریهای مزمن خاص زنان از قبیل (فشار خون، چاقی، درد های مفصلی یا پوستی در بین زنان استان یا بیماریهای قلبی و دیابت که بین زنان و مردان) شایع است می باشد. که بیمه سلامت و یا سایر طرحهای درمانی (از قبیل سازمان خدمات درمانی، تامین اجتماعی و بیمه های تکمیلی یا اختیاری) از پیش نیازهای این بخش است. اما از آنجا که بهداشت مقدم بر درمان بوده اقدامات پیشگیرانه توسط خانه های بهداشت روستایی و خانه های سلامت محله از دیگر نهادهای موثر در اقدامات پیشگیرانه می باشند. و از آنجا که سبک زندگی عموم مردم تغییر یافته و همین امر موجب بروز بسیاری از بیماریهاست ورزش به عنوان یکی از اقدامات پیشگیرانه بسیار موثر است. پس ذینفعان ما در این بخش دانشگاه علوم پزشکی (بیمه سلامت، خانه بهداشت، خانه سلامت محله) سازمان ورزش و جوانان، بهزیستی، تامین اجتماعی، خدمات درمانی و بیمه های اختیاری می باشند. و نقش انجمن های مردم نهاد در این بخش از این رو پر رنگ است که آنان در امر فرهنگ سازی برای تشویق جامعه هدف به ورزش های همگانی و رعایت بهداشت در سبک غذایی می توانند بسیار موثر عمل کنند. آموزش عالی و آموزش و پرورش نیز باید به عنوان نهادهای همکار، فرهنگ سازی ورزش و سبک غذایی مناسب را در برنامه های خود داشته باشند. اگر چه نرخ با سواد در جامعه ما بالاست و نسبت به جمعیت باسواد، تعداد بی سوادان کم است اما هر اقدامی در زمینه بهبود سلامت و وضعیت اجتماعی و اقتصادی زنان با سواد مرتبط است. هم فرهنگ سازی در بین با سوادان بهتر جواب می دهد و هم اینکه هزینه برنامه های تغییر برای زنان با سواد بسیار کمتر است. لذا با توجه به گستردگی نظام آموزش و

پرورش در کشور ما و برنامه های نهضت سواد آموزی قطعا ما در کشور نباید جمعیت بیسواد داشته باشیم . اما متأسفانه در استان تا پوشش کامل سواد زنان شهری ۱۱ درصد و پوشش کامل سواد زنان روستایی ۲۵ درصد و پوشش ابتدائی وسوادآموزی بزرگسالان شهری ۱۲ درصد و پوشش ابتدائی وسوادآموزی بزرگسالان روستایی ۱۳ درصد تا رسیدن به صد درصد فاصله وجود دارد. در این بخش با نظارت نهادهای نظارتی، ذینعان یا متولیان اصلی آموزش و پرورش و نهضت سواد آموزی هستند که باید تا پوشش ۱۰۰ درصدی سواد زنان و مردان برنامه لازم را تدوین نمایند. در اینجا نقش سازمان های مردم نهاد از این جهت مهم است که با شناسایی و تشویق زنان بی سواد که معمولا بایستی در لایه های پایین اقشار اجتماعی باشند آنها را سازماندهی کرده و به سواد آموزی تشویق نمایند. البته باید تجربیات نهضت سواد آموزی برای پوشش صد درصدی در اختیار سازمانهای مردم نهاد قرار گیرد.

### کاهش مسائل اجتماعی

بخش آسیبهای اجتماعی در جامعه ما از پیچیدگیهای زیادی برخوردار بوده و در قالب آمار ها و بخشنامه های دستوری قرار نمی گیرد. مسائل اجتماعی بعد انتظامی، درمانی، اقتصادی و اجتماعی داشته و کاهش آسیب ها در بین زنان باید با سایر اصلاحات اقتصادی و اجتماعی و ارتقاء معیشت خانواده ها همراه باشد. اگر چه از بین ذینفعان نیروی انتظامی، دادگستری (ستاد پیشگیری از وقوع جرم ) و بهزیستی در سر تیر برنامه های خود وظیفه کاهش آسیب های اجتماعی را دارند اما سازمان ورزش و جوانان به جهت پر کردن اوقات فراغت جوانان و علوم پزشکی به جهت وظیفه خود در حوزه درمانی اعتیاد، ایدز، اقدام به خود کشی جزء ذینفعان در حوزه کاهش آسیب های اجتماعی قرار می گیرند. و نهادهای آموزش و پرورش و آموزش عالی نیز باید در سازمانهای مربوطه خود در بعد اجتماعی و فرهنگی در زمینه کاهش آسیب های اجتماعی مخصوصا در جلوگیری از استقبال جوانان در مصرف مواد مخدر اقدام کنند. انجمن های مردم نهاد تا به حال تحت عنوان N.A در بازگشت جوانان معتاد به جامعه موثر بودند که در حال حاضر کنگره شصت نیز به این عرصه وارد شده است. اما این انجمن ها در کاهش سایر آسیب ها ورود نکردند که جا دارد کمیته راهبردی سند برنامه لازم برای ورود این انجمن ها کار فرهنگی برای کاهش آسیب های اجتماعی را مد نظر قرار دهد.

## فصل هفتم

### برنامه تغییر

## ۱- وضعیت اقتصادی زنان سرپرست خانوار ارتقاء یافته است

نتایج		اجرا
هدف / تاثیر	دستاورد	فعالیت
برنامه ریزی برای زنان سرپرست خانوار بر اساس اطلاعات آماری انجام می شود.	کلیه زنان سرپرست خانوار استان شناسایی شده اند	۱- ایجاد سامانه مرکزی شناسایی کلیه زنان سرپرست خانوار در دفتر اجتماعی یا دفتر بانوان استانداری ۲- اتصال سامانه زنان تحت پوشش بهزیستی به سامانه مرکزی ۳- اتصال سامانه زنان تحت پوشش کمیته امداد به سامانه مرکزی ۴- اتصال سامانه زنان تحت پوشش سازمان های خیریه به سامانه مرکزی ۵- اتصال سامانه زنان تحت پوشش اداره کل شاهد و ایثار گر به سامانه مرکزی ۶- ثبت مشخصات زنان سرپرست خانوار مراجعه کننده به بخشدارها و فرماندارها و دفتر اجتماعی استانداری
معیشت حداقلی برای زنان سرپرست خانوار که هیچ در آمدی ندارند فراهم شده است	کلیه زنان سرپرست خانوار استان حداقل مقرری بر مبنای پرداختی کمیته امداد را دریافت کرده اند.	کلیه زنان سرپرست خانوار مشمول دریافت مقرری شده اند. پرداخت مقرری به کلیه زنان سرپرست خانوار غیر شاغل
آرامش حداقلی در خصوص مسکن به عنوان اولین ضرورت زندگی برای زنان سرپرست خانوار فراهم شده است.	کلیه زنان سرپرست خانوار متقاضی، وام دریافت نموده اند	کلیه درخواست ها پذیرش شده است. پرداخت وام خارج از تشریفات اداری به زنان سرپرست خانوار متقاضی برای رهن یا تعمیرات مسکن عدم مراجعه بعضی از سرپرستان برای دریافت مقرری

## ۲- کارآفرینی، خود اشتغالی و مشاغل خانگی زنان دارافزایش یافته است

نتایج			اجرا
هدف / تاثیر	دستاوردها	خروجی	فعالیت
مشکلات و تنش های خانوادگی و اقتصادی زنان خانه دار کاهش یافته است	واحدهای کارآفرینی و مشاغل خانگی ایجاد شده است	وام خارج از تشریفات اداری به زنان سرپرست خانوار متقاضی برای وام کارآفرینی و خود اشتغالی پرداخت شده است. <b>فرض ها/خطرها</b> عدم همکاری بانکها تجربه ناموفق دولت در اعطای وام های کوچک جهت توسعه اشتغال	۱- پرداخت وام خارج از تشریفات اداری به زنان سرپرست خانوار متقاضی برای وام کارآفرینی ۲- پرداخت وام خارج از تشریفات اداری به زنان سرپرست خانوار متقاضی برای خود اشتغالی
وضع معیشتی فردی و خانوادگی زنان خود اشتغال بهبود یافته است.	بازارچه های هفتگی زنان و غرفه های فروش محصولات زنان تثبیت است.	بازارچه های هفتگی و غرفه های مناسبی فروش محصولات زنان در سطح استان ایجاد شده است. <b>فرض ها/خطرها</b> عدم همکاری شهرداری سختی رقابت با بازارچه های هفتگی مردان	۱- ایجاد بازارچه هفتگی در کنار بازارچه های موجود در سطح استان ۲- ایجاد غرفه های فروش محصولات به مناسبت های جشنها و مراسمات ملی و مذهبی در طول سال
وضع معیشتی فردی و خانوادگی زنان خود اشتغال بهبود یافته است	غرفه های فروش محصولات برای زنان در مناطق گردشگری استان تثبیت شده است.	غرفه های فروش محصولات برای زنان در مناطق گردشگری ایجاد شده است. <b>فرض ها/خطرها</b> عدم همکاری شهرداری عدم همکاری میراث فرهنگی	ایجاد غرفه های فروش محصولات تولیدی زنان در مناطق گردشگری
نقش خود اتکایی زنان در ارتقاء وضعیت خودشان مشخص شده است.	میزان توانایی زنان در تشکیل و توسعه صندوق های اعتباری زنانه مشخص شده است.	کلیه صندوق های اعتباری محلی با مدیریت زنان شناسایی شده است <b>فرض ها/خطرها</b> سختی کار شناسایی صندوق های اعتباری زنان	شناسایی کلیه صندوق های اعتباری داوطلبانه محلی با مدیریت زنان

تشکیل هیات مدیره انتخابی برای صندوق های اعتباری داوطلبانه	اتحادیه صندوق های اعتباری زنان ایجاد شده است	کارهای داوطلبانه زنان در امور اعتباری سازماندهی شده است	خود اتکابی زنان افزایش یافته است
تهیه ساختمان و افزایش اعتبار بلاعوض برای توسعه صندوق های اعتباری داوطلبانه	مکان اداری و کمک بلاعوض به صندوق های اعتباری زنان صورت گرفته است.	کارهای داوطلبانه زنان در امور اعتباری رونق یافته است.	خود اتکابی زنان افزایش یافته است
تشکیل کلاسهای ایده آفرینی در کار	کلاسهای ایده آفرینی در کار تشکیل شده است.	آموزشهای حداقلی در زمینه کار آفرینی و خود اشتغالی زنان انجام شده است	کار آفرینی و خود اشتغالی زنان توسعه یافته است.
تشکیل کلاسهای مهارتی فنی (مکانیکی ، نقاشی ساختمان، تزئینات ساختمان ، تولیدی پوشاک، کارگاه خیاطی و.....)	کلاسهای مهارتی فنی تشکیل شده است	آموزشهای حداقلی در زمینه کار آفرینی و خود اشتغالی زنان انجام شده است	کار آفرینی و خود اشتغالی زنان توسعه یافته است.
تشکیل کلاسهای آشپزی	کلاسهای رستوران داری و خدمات آشپزی تشکیل شده است	آموزشهای حداقلی در زمینه کار آفرینی و خود اشتغالی زنان انجام شده است	کار آفرینی و خود اشتغالی زنان توسعه یافته است
تشکیل کلاسهای صنایع دستی	کلاسهای صنایع دستی تشکیل شده است	آموزشهای حداقلی در زمینه کار آفرینی و خود اشتغالی زنان انجام شده است	کار آفرینی و خود اشتغالی زنان توسعه یافته است

		عدم پوشش کامل افراد متقاضی برای شرکت در کلاسها مشکلات اقتصادی دولت	
حس اعتماد به نفس و امنیت اجتماعی زنان افزایش یافته است	مسائل فردی و اجتماعی زنان کاهش یافته است	کلاسهای مهارتهای ارتباطی و اجتماعی تشکیل شده است <b>فرض ها/خطرها</b> عدم پوشش کامل افراد متقاضی برای شرکت در کلاسها مشکلات اقتصادی دولت	تشکیل کلاسهای مهارتهای ارتباطی و اجتماعی
حس اعتماد به نفس و امنیت اجتماعی زنان افزایش یافته است	مسائل فردی و اجتماعی زنان کاهش یافته است	کلاسهای مهارتهای تعادل کار و زندگی تشکیل شده است <b>فرض ها/خطرها</b> عدم پوشش کامل افراد متقاضی برای شرکت در کلاسها مشکلات اقتصادی دولت	تشکیل کلاسهای مهارتهای تعادل کار و زندگی
حس اعتماد به نفس و امنیت اجتماعی زنان افزایش یافته است	مسائل فردی و اجتماعی زنان کاهش یافته است	کلاسهای تاب آوری زنان تشکیل شده است. <b>فرض ها/خطرها</b> عدم پوشش کامل افراد متقاضی برای شرکت در کلاسها مشکلات اقتصادی دولت	تشکیل کلاسهای تاب آوری زنان

### ۳- اشتغال زنان واقع در سن فعالیت افزایش یافته است

نتایج			اجرا
هدف / تاثیر	دستاورد	خروجی	فعالیت
میزان توانایی زنان روستایی در اقتصاد دامداری روستا برای برنامه ریزی به منظور ارتقاء وضعیت معیشتی آنان مشخص شده است	تعداد زنان خود اشتغال و کارآفرین روستایی مشخص شده است	واحدهایی دامداری خانگی در تملک زنان روستایی شناسایی و ثبت شده است. <b>فرض ها/خطرها</b> عدم همکاری زنان سخت بودن پوسته مرد سالاری در روستاها و عدم پذیرش استقلال مالی زنان روستا	-شناسایی و ثبت تعداد واحدهایی دامداری خانگی در تملک زنان روستایی
فقر زنان روستایی کاهش و تحرک اجتماعی آنان افزایش یافته است.	نرخ مشارکت اقتصادی زنان روستایی افزایش یافته است.	حمایت آموزشی و مالی از واحدهای دامداری خانگی در تملک زنان روستایی انجام شده است <b>فرض ها/خطرها</b> عدم همکاری زنان سخت بودن پوسته مرد سالاری در روستاها و عدم پذیرش استقلال مالی زنان روستا مشکلات اقتصادی دولت	حمایت آموزشی و مالی از واحدهای دامداری خانگی در تملک زنان روستایی
میزان توانایی زنان روستایی در اقتصاد دامداری روستا برای برنامه ریزی به منظور ارتقاء وضعیت معیشتی آنان مشخص شده است	تعداد زنان خود اشتغال و کارآفرین روستایی مشخص شده است	واحدهایی مرغداری خانگی در تملک زنان روستایی شناسایی و ثبت شده است. <b>فرض ها/خطرها</b> عدم همکاری زنان سخت بودن پوسته مرد سالاری در روستاها و عدم پذیرش استقلال مالی زنان روستا	شناسایی و ثبت تعداد واحدهایی مرغداری خانگی در تملک زنان روستایی

نتایج			اجرا
هدف / تاثیر	دستاورد	خروجی	فعالیت
فقر زنان روستایی کاهش و تحرک اجتماعی آنان افزایش یافته است	نرخ مشارکت اقتصادی زنان روستایی افزایش یافته است.	حمایت آموزشی و مالی از واحدهای مرغداری خانگی در تملک زنان روستایی انجام شده است. <b>فرض ها/خطرها</b> عدم همکاری زنان سخت بودن پوسته مرد سالاری در روستاها و عدم پذیرش استقلال مالی زنان روستا مشکلات اقتصادی دولت	حمایت آموزشی و مالی از واحدهای مرغداری خانگی در تملک زنان روستایی
فقر زنان روستایی کاهش و تحرک اجتماعی آنان افزایش یافته است	نرخ مشارکت اقتصادی زنان روستایی افزایش یافته است	حمایت آموزشی و مالی از باغات و مزارع در تملک زنان روستایی انجام شده است. <b>فرض ها/خطرها</b> عدم همکاری زنان سخت بودن پوسته مرد سالاری در روستاها و عدم پذیرش استقلال مالی زنان روستا مشکلات اقتصادی دولت	حمایت آموزشی و مالی از باغات و مزارع در تملک زنان روستایی
فقر زنان روستایی کاهش و تحرک اجتماعی آنان افزایش یافته است	نرخ مشارکت اقتصادی زنان روستایی افزایش یافته است	صنایع تبدیلی انار و زیتون در منطقه طارم ایجاد شده است <b>فرض ها/خطرها</b> عدم همکاری زنان سخت بودن پوسته مرد سالاری در روستاها و عدم پذیرش استقلال مالی زنان روستا مشکلات اقتصادی دولت	ایجاد صنایع تبدیلی انار و زیتون در منطقه طارم

نتایج			اجرا
هدف / تاثیر	دستاورد	خروجی	فعالیت
فقر زنان روستایی کاهش و تحرک اجتماعی آنان افزایش یافته است	نرخ مشارکت اقتصادی زنان روستایی افزایش یافته است	صنایع تبدیلی گیلان، زغال اخته، البالو، گردو، فندق در منطقه الموت شرقی و غربی ایجاد شده است. <b>فرض ها/خطرها</b> عدم همکاری زنان سخت بودن پوسته مرد سالاری در روستاها و عدم پذیرش استقلال مالی زنان روستا مشکلات اقتصادی دولت	ایجاد صنایع تبدیلی گیلان، گردو، زغال اخته، البالو در منطقه الموت شرقی و غربی
فقر زنان روستایی کاهش و تحرک اجتماعی آنان افزایش یافته است	نرخ مشارکت اقتصادی زنان روستایی افزایش یافته است	صنایع تبدیلی لبینیات در منطقه الموت شرقی و غربی ایجاد شده است. <b>فرض ها/خطرها</b> عدم همکاری زنان سخت بودن پوسته مرد سالاری در روستاها و عدم پذیرش استقلال مالی زنان روستا مشکلات اقتصادی دولت	ایجاد صنایع تبدیلی لبینیات در منطقه الموت شرقی و غربی
فقر زنان روستایی کاهش و تحرک اجتماعی آنان افزایش یافته است	نرخ مشارکت اقتصادی زنان روستایی افزایش یافته است	صنایع تبدیلی انگور در روستاهای منطقه قاقازان ایجاد شده است. <b>فرض ها/خطرها</b> عدم همکاری زنان سخت بودن پوسته مرد سالاری در روستاها و عدم پذیرش استقلال مالی زنان روستا مشکلات اقتصادی دولت	ایجاد صنایع تبدیلی انگور در منطقه قاقازان

نتایج			اجرا
هدف / تاثیر	دستاورد	خروجی	فعالیت
فقر زنان روستایی کاهش و تحرک اجتماعی آنان افزایش یافته است.	نرخ مشارکت اقتصادی زنان تحصیلکرده در مناطق روستایی افزایش یافته است.	دفا تر گردشگری روستایی با مدیریت دختران و زنان تحصیلکرده روستایی تشکیل شده است. <b>فرض ها/خطر ها</b> سخت بودن پوسته مرد سالاری در روستاها و عدم پذیرش دختران تحصیلکرده روستا در نقش آفرینی مشکلات اقتصادی دولت تجربه ناموفق تعاونیها در روستاها	ایجاد دفا تر گردشگری روستایی با مدیریت دختران و زنان تحصیلکرده روستایی
فقر زنان روستایی کاهش و تحرک اجتماعی آنان افزایش یافته است.	نرخ مشارکت اقتصادی زنان تحصیلکرده در مناطق روستایی افزایش یافته است	زنان و دختران روستایی تحصیلکرده در سهام صنایع تبدیلی مناطق روستایی سهیم شده اند <b>فرض ها/خطر ها</b> سخت بودن پوسته مرد سالاری در روستاها و عدم پذیرش دختران تحصیلکرده روستا در نقش آفرینی مشکلات اقتصادی دولت تجربه ناموفق تعاونیها در روستاها	سهیم کردن زنان و دختران روستایی تحصیلکرده در سهام صنایع تبدیلی مناطق روستایی
فقر زنان روستایی کاهش و تحرک اجتماعی آنان افزایش یافته است.	نرخ مشارکت اقتصادی زنان تحصیلکرده در مناطق روستایی افزایش یافته است	تعاونیها یا واحدهای مشارکتی خرید و فروش محصولات روستایی توسط زنان و دختران تحصیلکرده روستایی تشکیل شده است. <b>فرض ها/خطر ها</b> سخت بودن پوسته مرد سالاری در روستاها و عدم پذیرش دختران تحصیلکرده روستا در نقش آفرینی مشکلات اقتصادی دولت تجربه ناموفق تعاونیها در روستاها	ایجاد تعاونیها یا واحدهای مشارکتی خرید و فروش محصولات روستایی توسط زنان و دختران تحصیلکرده روستایی

نتایج			اجرا
هدف / تاثیر	دستاورد	خروجی	فعالیت
فقر زنان روستایی کاهش و تحرک اجتماعی آنان افزایش یافته است.	نرخ مشارکت اقتصادی زنان تحصیلکرده در مناطق روستایی افزایش یافته است	کارگاههای صنایع روستایی در مناطق روستایی استان ایجاد شده است. <b>فرض ها/خطرها</b> سخت بودن پوسته مرد سالاری در روستاها و عدم پذیرش دختران تحصیلکرده روستا در نقش آفرینی مشکلات اقتصادی دولت تجربه ناموفق تعاونیها در روستاها	ایجاد کارگاههای صنایع روستایی در مناطق روستایی استان
میزان توانایی زنان شهری در اقتصاد صنعتی استان برای برنامه ریزی به منظور ارتقاء وضعیت آنان مشخص شده است	تعداد زنان خود اشتغال و کارآفرین شهری در بخش صنعت مشخص شده است	واحدهای صنعتی با شراکت یا مدیریت زنان در استان شناسایی شده است. <b>فرض ها/خطرها</b> سیستم اداری و بوروکراسی ناکارآمد	شناسایی واحدهای صنعتی با شراکت یا مدیریت زنان در استان
میزان توانایی زنان شهری در اقتصاد استان برای برنامه ریزی به منظور ارتقاء وضعیت آنان مشخص شده است	تعداد زنان خود اشتغال و کارآفرین شهری در واحدهای کارگاهی کوچک مشخص شده است	واحدهایی کارگاهی کوچک زنان شهری شناسایی شده است <b>فرض ها/خطرها</b> سیستم اداری و بوروکراسی ناکارآمد	شناسایی و ثبت تعداد واحدهایی کارگاهی کوچک زنان شهری
فقر زنان شهری کاهش و تحرک اجتماعی آنان افزایش یافته است	نرخ مشارکت اقتصادی زنان شهری افزایش یافته است.	صنایع تبدیلی میوه جات در قزوین و شهرهای تابعه ایجاد شده است <b>فرض ها/خطرها</b> سیستم اداری و بوروکراسی ناکارآمد تفکر سنتی عدم پذیرش زنان در بخش صنعت	ایجاد صنایع تبدیلی میوه جات در قزوین و شهرهای تابعه
فقر زنان شهری کاهش و تحرک اجتماعی آنان افزایش یافته است	نرخ مشارکت اقتصادی زنان شهری افزایش یافته است.	صنایع تبدیلی انگور در تاکستان ایجاد شده است <b>فرض ها/خطرها</b> سیستم اداری و بوروکراسی ناکارآمد	ایجاد صنایع تبدیلی انگور در شهر تاکستان

نتایج			اجرا
هدف / تاثیر	دستاورد	خروجی	فعالیت
		تفکر سنتی عدم پذیرش زنان در بخش صنعت	
فقر زنان شهری کاهش و تحرک اجتماعی آنان افزایش یافته است	نرخ مشارکت اقتصادی زنان شهری افزایش یافته است.	کارگاههای کوچک تولید شیرینی سنتی قزوین برای صادرات ایجاد شده است. <b>فرض ها/خطرها</b> سیستم اداری و بوروکراسی ناکارآمد تفکر سنتی عدم پذیرش زنان در بخش صنعت	ایجاد کارگاههای کوچک تولید شیرینی سنتی قزوین برای صادرات
فقر زنان شهری کاهش و تحرک اجتماعی آنان افزایش یافته است	نرخ مشارکت اقتصادی زنان شهری افزایش یافته است.	کارگاههای صنایع دستی در مناطق شهری ایجاد شده است <b>فرض ها/خطرها</b> سیستم اداری و بوروکراسی ناکارآمد تفکر سنتی عدم پذیرش زنان در بخش صنعت	ایجاد کارگاههای صنایع دستی استان در مناطق شهری
فقر زنان شهری کاهش و تحرک اجتماعی آنان افزایش یافته است.	نرخ مشارکت اقتصادی زنان تحصیلکرده شهری افزایش یافته است.	دفاتر گردشگری با مدیریت دختران و زنان تحصیلکرده ایجاد شده است. <b>فرض ها/خطرها</b> سیستم اداری و بوروکراسی ناکارآمد مشکلات اقتصادی دولت مشکلات کار جمعی در فرهنگ ما	ایجاد دفاتر گردشگری با مدیریت دختران و زنان تحصیلکرده
فقر زنان شهری کاهش و تحرک اجتماعی آنان افزایش یافته است.	نرخ مشارکت اقتصادی زنان تحصیلکرده شهری افزایش یافته است.	زنان و دختران شهری تحصیلکرده در سهام صنایع تبدیلی مناطق شهری سهمی شده اند. <b>فرض ها/خطرها</b> سیستم اداری و بوروکراسی ناکارآمد مشکلات اقتصادی دولت	سهمی کردن زنان و دختران شهری تحصیلکرده در سهام صنایع تبدیلی مناطق شهری

نتایج			اجرا
هدف / تاثیر	دستاورد	خروجی	فعالیت
		مشکلات کار جمعی در فرهنگ ما	
فقر زنان شهری کاهش و تحرک اجتماعی آنان افزایش یافته است.	نرخ مشارکت اقتصادی زنان تحصیلکرده شهری افزایش یافته است.	مجوز واحدهای کوچک صنعتی به فارغ التحصیلان متقاضی زن بیکار با امکانات زمین و تسهیلات ساخت صادر شده است <b>فرض ها/خطرها</b> سیستم اداری و بوروکراسی ناکارآمد مشکلات اقتصادی دولت مشکلات کار جمعی در فرهنگ ما	صدور مجوز واحدهای کوچک صنعتی به فارغ التحصیلان زن بیکار با امکانات زمین و تسهیلات ساخت

#### ۴- نرخ ازدواج افزایش یافته است

نتایج			اجرا
هدف / تاثیر	دستاورد	خروجی	فعالیت
افزایش نرخ باروری	نرخ ازدواج افزایش یافته است.	وام قرض الحسنه برای مراسم ازدواج افزایش یافته است <b>فرض ها/خطرها</b> سیستم اداری و بوروکراسی ناکارآمد مشکلات اقتصادی دولت تغییر ذهنیت جوانان نسبت به ازدواج و مسئولیت پذیری در آن	افزایش مبلغ وام قرض الحسنه برای مراسم ازدواج
افزایش نرخ باروری	نرخ ازدواج افزایش یافته است.	وام اجاره مسکن کم بهره به زوجهای جوان متقاضی پرداخت شده است <b>فرض ها/خطرها</b> سیستم اداری و بوروکراسی ناکارآمد مشکلات اقتصادی دولت تغییر ذهنیت جوانان نسبت به ازدواج و مسئولیت پذیری در آن	پرداخت وام اجاره مسکن کم بهره به زوجهای جوان
افزایش نرخ باروری	نرخ ازدواج افزایش یافته است.	واحد های کوچک مسکونی استیجاری دولتی ۳۰ متری تا پنج سال اول زندگی ساخته و تحویل شده است <b>فرض ها/خطرها</b> سیستم اداری و بوروکراسی ناکارآمد مشکلات اقتصادی دولت تغییر ذهنیت جوانان نسبت به ازدواج و مسئولیت پذیری در آن	ساخت واحد های کوچک مسکونی استیجاری دولتی ۳۰ متری تا پنج سال اول زندگی
افزایش نرخ باروری	نرخ دوام زندگی در بین زوجین	وام های کم بهره اشتغالزا به زوجهای جوان بیکار پرداخت شده است	پرداخت وام های کم بهره اشتغالزا یی برای

	<p>جوان تا پنج سال اول زندگی بیشتر شده است.</p>	<p><b>فرض ها/خطرها</b></p> <p>سیستم اداری و بوروکراسی ناکارآمد</p> <p>مشکلات اقتصادی دولت</p> <p>عدم وجود فرهنگ قناعت و صبر و تحمل سختی در بین زوجین جوان</p>	<p>زوجهای جوان بیکار</p>
<p>افزایش نرخ باروری</p>	<p>نرخ دوام زندگی در بین زوجین افزایش یافته است</p>	<p>ازدواج زود هنگام و اجباری در دفاتر قانونی ثبت نمی شود</p> <p><b>فرض ها/خطرها</b></p> <p>حاکمیت فرهنگ سنتی در بین اقشار پایین جامعه مخصوصا در روستاها</p> <p>نگرانی خانواده ها از عدم امکان ازدواج به موقع دخترانشان</p>	<p>جلو گیری از ازدواج زود هنگام و اجباری</p>
<p>افزایش نرخ باروری</p>	<p>نرخ ازدواج افزایش یافته است</p>	<p>کلاسهای آموزشی برای زوجین و والدین آنها برای توافق در برگزاری مراسم ازدواج آسان برگزار شده است</p> <p><b>فرض ها/خطرها</b></p> <p>سیستم اداری و بوروکراسی ناکارآمد</p> <p>مشکلات اقتصادی دولت</p> <p>تغییر ذهنیت جوانان نسبت به ازدواج و مسئولیت پذیری در آن</p>	<p>کلاسهای آموزشی زوجین و والدین آنها برای توافق در برگزاری مراسم ازدواج آسان</p>
<p>افزایش نرخ باروری</p>	<p>نرخ ازدواج افزایش یافته است</p>	<p>کارگروه های آموزشی در مدارس و دانشگاهها برای آموزش ازدواج آسان تشکیل شده است</p> <p><b>فرض ها/خطرها</b></p> <p>سیستم اداری و بوروکراسی ناکارآمد</p> <p>مشکلات اقتصادی دولت</p> <p>تغییر ذهنیت جوانان نسبت به ازدواج و مسئولیت پذیری در آن</p>	<p>برگزارهای کارگاههای آموزشی در مدارس و دانشگاهها برای آموزش ازدواج های آسان</p>
<p>افزایش نرخ باروری</p>	<p>نرخ ازدواج افزایش یافته است</p>	<p>برنامه های رادیو و تلویزیونی برای فرهنگ سازی ازدواج های آسان ساخته شده است</p> <p><b>فرض ها/خطرها</b></p> <p>سیستم اداری و بوروکراسی ناکارآمد - مشکلات اقتصادی دولت</p> <p>تغییر ذهنیت جوانان نسبت به ازدواج و مسئولیت پذیری در آن</p>	<p>برنامه سازی رادیو و تلویزیونی برای آموزش ازدواج های آسان</p>

## ۵- نرخ طلاق کاهش یافته است.

نتایج			اجرا
هدف / تاثیر	دستاورد	خروجی	فعالیت
ارتقاء کیفیت زندگی و تاب آوری فردی و اجتماعی	نرخ طلاق کاهش یافته است	کلاسهای مهارت های حقوقی برای زوجین قبل و بعد از ازدواج تشکیل می شود. <b>فرض ها/خطرها</b> سیستم اداری و بوروکراسی ناکارآمد مشکلات اقتصادی دولت شکسته شدن قبح طلاق در جامعه	برگزاری کلاس مهارت های حقوقی برای زوجین قبل و بعد از ازدواج
ارتقاء کیفیت زندگی و تاب آوری فردی و اجتماعی	نرخ طلاق کاهش یافته است	کلاس مهارت های زندگی و ارتباطی برای زوجین قبل و بعد از ازدواج تشکیل می شود <b>فرض ها/خطرها</b> سیستم اداری و بوروکراسی ناکارآمد مشکلات اقتصادی دولت شکسته شدن قبح طلاق در جامعه	برگزاری کلاس مهارت های زندگی و ارتباطی برای زوجین قبل و بعد از ازدواج
ارتقاء کیفیت زندگی و تاب آوری فردی و اجتماعی	تنش های خانوادگی زنان کاهش یافته است	کلاس مهارت های فرزندپروری برای زوجین قبل و بعد از ازدواج تشکیل می شود <b>فرض ها/خطرها</b> سیستم اداری و بوروکراسی ناکارآمد - مشکلات اقتصادی دولت فقدان الگوی مرجع برای تربیت پذیری فرزندان	برگزاری کلاس مهارت های فرزندپروری برای زوجین قبل و بعد از ازدواج

<p>ارتقاء کیفیت زندگی و تاب آوری فردی و اجتماعی</p>	<p>نرخ طلاق کاهش یافته است</p>	<p>کلاس مهارت های کارافرینی و درآمدزایی برای زوجین قبل و بعد از ازدواج تشکیل می شود <b>فرض ها/خطرها</b> سیستم اداری و بوروکراسی ناکارآمد مشکلات اقتصادی دولت</p>	<p>برگزاری کلاس مهارت های کارافرینی و درآمدزایی برای زوجین قبل و بعد از ازدواج</p>
<p>ارتقاء کیفیت زندگی و تاب آوری فردی و اجتماعی</p>	<p>نرخ طلاق کاهش یافته است</p>	<p>انجام مشاوره های روانشناختی رایگان برای زوجین دارای اختلاف انجام می شود <b>فرض ها/خطرها</b> سیستم اداری و بوروکراسی ناکارآمد مشکلات اقتصادی دولت</p>	<p>انجام مشاوره های روانشناختی رایگان برای زوجین دارای اختلاف</p>
<p>ارتقاء کیفیت زندگی و تاب آوری فردی و اجتماعی</p>	<p>نرخ طلاق کاهش یافته است</p>	<p>انجام مدد کاری خانوادگی و اجتماعی برای خانواده های دارای اختلاف و مسئله اجتماعی انجام می شود <b>فرض ها/خطرها</b> سیستم اداری و بوروکراسی ناکارآمد مشکلات اقتصادی دولت</p>	<p>انجام مدد کاری خانوادگی و اجتماعی برای خانواده های دارای اختلاف و مسئله اجتماعی</p>

## ۶- سلامت فردی و مشارکت اجتماعی زنان افزایش یافته است

نتایج		اجرا
هدف / تاثیر	دستاورد	فعالیت
ارتقاء کیفیت زندگی فردی و اجتماعی زنان	سلامت فردی و مشارکت اجتماعی زنان افزایش یافته است	پوشش کامل زنان بی سواد برای سواد آموزی
		<p>کلاسهای سواد آموزی برای کلیه زنان بی سواد استان تشکیل شده است.</p> <p><b>فرض ها/خطرها</b></p> <p>سیستم اداری و بوروکراسی ناکارآمد</p> <p>مشکلات اقتصادی دولت</p> <p>عدم احساس نیاز افراد سالمند به سواد آموزی</p> <p>بازخورد منفی بیکاری افراد با سواد و تحصیلکرده و تاثیر آن بر ترک آموزش توسط کودکان و نوجوانان</p> <p>واجب التعلیم</p>
ارتقاء کیفیت زندگی فردی و اجتماعی زنان	سلامت فردی زنان افزایش یافته است.	آموزش زنان در پرهیز از زایمان در سن پایین،
		<p>کلاسهای آموزشی برای پرهیز از بارداری زودرس در خانه های بهداشت محله و خانه های</p> <p><b>فرض ها/خطرها</b></p> <p>سیستم اداری و بوروکراسی ناکارآمد</p> <p>مشکلات اقتصادی دولت</p> <p>عمومی نبودن تقدم فرهنگ بهداشت بر درمان</p> <p>حاکمیت فرهنگ سنتی و فرزند آوری برای دوام زندگی توسط زنان</p>
ارتقاء کیفیت زندگی فردی و اجتماعی زنان	سلامت فردی زنان افزایش یافته است.	پوشش کامل مراقبتهای دوران بارداری از طریق خانه بهداشت در روستا و خانه های سلامت محل در شهرها
		<p>کلیه زنان باردار در خانه های بهداشت روستایی و خانه سلامت محل تحت مراقبت قرار می گیرند.</p> <p><b>فرض ها/خطرها</b></p> <p>سیستم اداری و بوروکراسی ناکارآمد</p> <p>مشکلات اقتصادی دولت</p> <p>عمومی نبودن تقدم فرهنگ بهداشت بر درمان</p>
ارتقاء کیفیت زندگی فردی	سلامت فردی و مشارکت	توسعه ورزش همگانی و کلاسهای ورزشی
		<p>کلیه زنان و دختران از طریق دهداری ها ، و مساجد محل در پوشش ورزش های همگانی و کلاسهای</p>

و اجتماعی زنان	اجتماعی زنان افزایش یافته است	ورزشی قرار گرفته اند <b>فرض ها/خطرها</b> سیستم اداری و بوروکراسی ناکارآمد مشکلات اقتصادی دولت عمومی نبودن تقدم فرهنگ بهداشت بر درمان عمومی نبودن فرهنگ ورزشی در بین زنان	برای کاهش بیماریهای مفصلی، قلبی و عروقی، دیابت،
ارتقاء کیفیت زندگی فردی و اجتماعی زنان	سلامت فردی و مشارکت اجتماعی زنان افزایش یافته است	برنامه های هنری و رسانه ای برای مشارکت زنان در فعالیتهای اجتماعی داوطلبانه تهیه شده است <b>فرض ها/خطرها</b> سیستم اداری و بوروکراسی ناکارآمد مشکلات اقتصادی دولت نگاه سنتی به زنان	برنامه سازی هنری و رسانه ای برای مشارکت زنان در فعالیتهای اجتماعی داوطلبانه
ارتقاء کیفیت زندگی فردی و اجتماعی زنان	سلامت فردی و مشارکت اجتماعی زنان افزایش یافته است	کلاسها، دوره ها و کارگاههای آموزشی برای مشارکت زنان در فعالیتهای اجتماعی داوطلبانه توسط انجمن های فعال تشکیل می شود <b>فرض ها/خطرها</b> سیستم اداری و بوروکراسی ناکارآمد مشکلات اقتصادی دولت نگاه سنتی به زنان	برگزاری کلاسها، دوره ها و کارگاههای آموزش برای مشارکت زنان در فعالیتهای اجتماعی داوطلبانه
ارتقاء کیفیت زندگی فردی و اجتماعی زنان	سلامت فردی و مشارکت اجتماعی زنان افزایش یافته است	تسهیلات قانونی و مالی برای کلیه متقاضیان انجمن های زنانه در امور خیریه، فرض الحسنه و فرهنگی اجتماعی برقرار شده است <b>فرض ها/خطرها</b> سیستم اداری و بوروکراسی ناکارآمد مشکلات اقتصادی دولت نگاه سنتی به زنان	برنامه ریزی استانی برای توسعه انجمن های خیریه اعتباری، فرهنگی و اجتماعی زنان

<p>ارتقاء کیفیت زندگی فردی و اجتماعی زنان</p>	<p>سلامت فردی و مشارکت اجتماعی زنان افزایش یافته است</p>	<p>سازماندهی و برنامه ریزی امور سواد آموزی و ورزشی زنان به انجمن های زنانه سپرده شده است</p> <p><b>فرض ها/خطرها</b></p> <p>سیستم اداری و بوروکراسی ناکارآمد مشکلات اقتصادی دولت نگاه سنتی به زنان</p>	<p>توسعه سواد آموزی عمومی و ورزشگاههای همگانی توسط انجمن های زنانه</p>
<p>ارتقاء کیفیت زندگی فردی و اجتماعی زنان</p>	<p>مشارکت اجتماعی زنان افزایش یافته است</p>	<p>دهیاران زن در مدیریت روستا نقش آفرینی می کنند</p> <p><b>فرض ها/خطرها</b></p> <p>سیستم اداری و بوروکراسی ناکارآمد مشکلات اقتصادی دولت نگاه سنتی به زنان</p>	<p>برگزاری دوره های مهارتی و آموزشی در روستاها برای مشارکت سیاسی زنان تحصیل کرده روستایی</p>

۷- مسائل اجتماعی کاهش یافته است

نتایج			اجرا
هدف / تاثیر	دستاورد	خروجی	فعالیت
ارتقاء سلامت و اعتماد اجتماعی	کاهش نرخ ایدز در بین زنان و دختران	دوره های آموزشی، کارگاهها در مراکز عمومی از قبیل پارکها، مساجد، مراکز آموزشی و دانشگاهی در شناساندن بیماری ایدز از طریق انجمن های داوطلبانه زنان برگزار می شود. <b>فرض ها/خطرها</b> سیستم اداری و بوروکراسی ناکارآمد مشکلات اقتصادی دولت پنهان بودن مسئله ایدز تابو بودن مسئله ایدز عدم همسوئی مردم با دولت در درمان ایدز	برگزاری دوره های آموزشی، کارگاهها در مراکز عمومی از قبیل پارکها، مساجد، مراکز آموزش و دانشگاهی در شناساندن بیماری ایدز از طریق انجمن های داوطلبانه زنان
ارتقاء سلامت و اعتماد اجتماعی	کاهش نرخ سیگار و قلیان در بین زنان و دختران	دوره های آموزشی، کارگاهها در مراکز عمومی از قبیل پارکها، مساجد، مراکز آموزش و دانشگاهی در شناساندن عوارض سیگار و قلیان از طریق انجمن داوطلبانه زنان برگزار می شود. <b>فرض ها/خطرها</b> سیستم اداری و بوروکراسی ناکارآمد مشکلات اقتصادی دولت تبدیل شدن سیگار و قلیان به عنوان وسیله ای برای خود نمایی دختران و زنان جوان تاثیر نامیدی و افسردگی زنان و دختران جوان در پناه بردن به سیگار و قلیان	برگزاری دوره های آموزشی، کارگاهها در مراکز عمومی از قبیل پارکها، مساجد، مراکز آموزش و دانشگاهی در شناساندن عوارض سیگار و قلیان از طریق انجمن های داوطلبانه زنان
ارتقاء سلامت و اعتماد اجتماعی	کاهش نرخ اقدام به خودکشی در بین زنان	ارتباط مستمر با زنان اقدام کننده به خودکشی از طرق مرکز مداخله در بحران بهزیستی و انجمن های داوطلبانه برقرار شده است.	شناسایی و ارتباط مستمر با زنان اقدام کننده به خودکشی از طرق مرکز مداخله در بحران بهزیستی و

	و دختران	<p><b>فرض ها/خطرها</b></p> <p>سیستم اداری و بوروکراسی ناکارآمد</p> <p>مشکلات اقتصادی دولت</p> <p>پنهان بودن مسئله اقدام به خودکشی</p> <p>تابو بودن مسئله اقدام به خودکشی</p> <p>سیاسی بودن مسئله اقدام به خودکشی</p> <p>عدم همسوئی مردم با دولت در درمان اقدام به خودکشی</p>	انجمن های داوطلبانه
ارتقاء سلامت و اعتماد اجتماعی	بازگشت زنان و دختران فراری به خانواده	<p>ارتباط مستمر با دختران و زنان فراری به منظور بهسازی آنان تا مرحله بازگشت به خانواده از طرق مرکز مداخله در بحران بهزیستی و انجمن های داوطلبانه برقرار شده است.</p> <p><b>فرض ها/خطرها</b></p> <p>سیستم اداری و بوروکراسی ناکارآمد</p> <p>مشکلات اقتصادی دولت</p> <p>پنهان بودن مسئله دختران و زنان فراری</p> <p>تابو بودن مسئله دختران و زنان فراری</p>	شناسایی و ارتباط مستمر با دختران و زنان فراری به منظور بهسازی آنان تا مرحله بازگشت به خانواده از طرق مرکز مداخله در بحران بهزیستی و انجمن های داوطلبانه
ارتقاء سلامت و اعتماد اجتماعی	بازگشت زنان و دختران معتاد به خانواده	<p>ارتباط مستمر با زنان مستقر در کمپ های ترک اعتیاد تا مرحله بازسازی روحی و اجتماعی از طرق مرکز مداخله در بحران بهزیستی و انجمن های داوطلبانه برقرار شده است</p> <p><b>فرض ها/خطرها</b></p> <p>سیستم اداری و بوروکراسی ناکارآمد</p> <p>مشکلات اقتصادی دولت</p> <p>تاثیر نامیدی و افسردگی زنان و دختران جوان در پناه بردن به اعتیاد</p>	شناسایی و ارتباط مستمر با زنان مستقر در کمپ های ترک اعتیاد تا مرحله بازسازی روحی و اجتماعی از طرق مرکز مداخله در بحران بهزیستی و انجمن های داوطلبانه
ارتقاء سلامت و اعتماد اجتماعی	بهبود وضعیت اجتماعی	ارتباط مستمر با خانواده زندانیان تا آزادی سرپرست خانواده آنان از زندان از طرق	شناسایی و ارتباط مستمر با خانواده زندانیان تا آزادی

	و معیشتی خانواده های زندانیان	<p>مرکز مداخله در بحران بهزیستی و انجمن های داوطلبانه برقرار شده است.</p> <p><b>فرض ها/خطرها</b></p> <p>سیستم اداری و بوروکراسی ناکارآمد</p> <p>مشکلات اقتصادی دولت</p> <p>عدم همکاری خانواده زندانیان</p>	<p>سرپرست خانواده از زندان از طرق مرکز مداخله در بحران بهزیستی و انجمن های داوطلبانه</p>
--	-------------------------------	--	--

## **فصل هشتم**

# **طرح پایش و ارزیابی**

# ۱- وضعیت اقتصادی زنان سرپرست خانوار ارتقاء یافته است

وضعیت اقتصادی زنان سرپرست خانوار بهبود یافته است							
مسئول	دوره اندازه گیری	روش جمع آوری	منابع اطلاعات	مقدار هدف	مقدار پایه	شاخص های ارزیابی	
	سالانه	ارسال پرسشنامه به دستگاههای مربوطه	کمیته امداد، شاهد و ایثار گر، بهزیستی، بخشداری ها و فرمانداری ها			تطابق آمارهای دستگاههای اجرایی با نتایج سرشماری ها	دستاورد: کلیه زنان سرپرست خانوار استان شناسایی شده اند
دفتر بانوان یا اجتماعی استانداری	دوره قرارداد	نوشتن برنامه	کمیته امداد، شاهد و ایثار گر، بهزیستی، بخشداری ها، و فرمانداری ها، صندوق ایتم قزوین	۱	۰	ایجاد سامانه	خروجی: سامانه یکپارچه یا مرتبط اطلاعات زنان سرپرست خانوار تشکیل شده است.
	سالانه	جمع آوری آمار خانوارهای تحت پوشش و مراجعه کننده	کمیته امداد، شاهد و ایثار گر، بهزیستی، بخشداری ها، و فرمانداری ها، صندوق ایتم قزوین	کلیه زنان سرپرست خانوار	زنان تحت پوشش کمیته امداد	تعداد سرپرست های ثبت شده در سامانه	دستاورد: کلیه زنان سرپرست خانوار استان برخوردار از معاش حداقلی هستند
ادراه کل کمیته امداد	سالانه	آمار تعداد و مبلغ پرداختی	کمیته امداد، شاهد و ایثار گر، بهزیستی	کلیه زنان سرپرست خانوار	زنان تحت پوشش کمیته امداد	تعداد افراد دریافت کننده مقرری	خروجی: کلیه زنان سرپرست خانوار استان حداقل مبلغ بر مبنای پرداختی کمیته امداد مقرری را دریافت کرده اند.
	سالانه	آمار متقاضیان	سرپرستی شعب بانکها در استان			تقاضای ثبت شده در سامانه	دستاورد: درخواست کلیه زنان سرپرست خانوار متقاضی، وام ثبت شده است
ادراه کل کمیته امداد	سالانه	آمار متقاضیان	سرپرستی شعب بانکها در استان	کلیه متقاضیان ۱۱۸		تطابق تقاضا ها با موارد دریافت شده	خروجی: پرداخت وام خارج از تشریفات اداری و کم بهره به زنان سرپرست خانوار متقاضی (رهن، اجاره، ساخت، اضطرار)

۲- کارافرینی، خود اشتغالی و مشاغل خانگی زنان خانه دارافزایش یافته است

وضعیت کارافرینی، خود اشتغالی و مشاغل خانوادگی زنان بهبود یافته است							
مستول	دوره اندازه گیری	روش جمع آوری	منابع اطلاعات	مقدار هدف	مقدار پایه	شاخص های ارزیابی	
	سالانه	ارسال پرسشنامه به دستگاه های مربوطه - جمع آوری از طریق پیمایش در محلات	اداره کار و رفاه اجتماعی، دفتر بانوان و اجتماعی استانداری، بهزیستی، کمیته امداد، اتاق بازرگانی، اداره کل صنعت معدن تجارت			تعداد واحدها و مشاغل ایجاد شده	دستاورد ۱: واحدهای کارافرینی و مشاغل خانگی ایجاد شده است
معاونت اقتصادی و هماهنگی استانداری	سالانه	ارسال پرسشنامه به سرپرستی شعب بانکها	سرپرستی شعب بانکها	۱۰ واحد کار آفرینی ایجاد شده است		وام های پرداخت شده	خروجی ۱: پرداخت وام خارج از تشریفات اداری به زنان سرپرست خانوار متقاضی برای وام کارآفرینی پرداخت شده است.
معاونت اقتصادی و هماهنگی استانداری	سالانه	ارسال پرسشنامه به سرپرستی شعب بانکها	سرپرستی شعب بانکها	۱۰۰ شغل خانوادگی ایجاد شده است		وام های پرداخت شده	خروجی ۲: وام خارج از تشریفات اداری به زنان سرپرست خانوار متقاضی برای خود اشتغالی پرداخت شده است.
	سالانه	پیمایش و میدانی	شهرداری ها	۷ بازارچه هفتگی تثبیت شده ۱۱۹		تعداد ۷ بازارچه هفتگی تثبیت شده	دستاورد ۲: بازارچه های هفتگی و محل فروش محصولات زنان تثبیت است.

خروجی ۱: بازارچه هفتگی محلی مخصوص زنان در سطح استان مشغول فعالیت است.	تعداد افراد مشغول فعالیت		اشتغال ۱۰۰ نفر	شهرداری ها	پیمایش و میدانی	سالیانه	امور شهری شهرداری
خروجی ۲: زمینه فروش محصولات برای زنان در مناطق گردشگری ایجاد شده است.	تعداد محصول در معرض فروش		۲۰۰ نوع محصول	شهرداری ها	پیمایش و میدانی	سالیانه	امور شهری شهرداری
دستاورد ۳: صندوقهای اعتباری داوطلبانه زنان تقویت شده است	تعداد صندوق های اعتباری شناسایی و ثبت شده			صندوق قرض الحسنه حضرت ابوالفضل - هیات امناء مساجد	ارسال پرسشنامه	سه ماهه	
خروجی ۱: کلیه صندوق های اعتباری محلی با مدیریت زنان شناسایی شده است.	تعداد صندوق های اعتباری شناسایی شده		همه صندوق های فعال	صندوق قرض الحسنه حضرت ابوالفضل - هیات امناء مساجد	ارسال پرسشنامه	سه ماهه	صندوق های قرض الحسنه حضرت ابوالفضل
خروجی ۲: اتحادیه صندوق های اعتباری زنان ایجاد شده است	ایجاد اتحادیه		یک اتحادیه استانی	سازمان تبلیغات اسلامی - انجمن بانوان قره‌هیخته	پیمایش و میدانی	سالیانه	انجمن بانوان قره‌هیخته
خروجی ۳: مکان اداری و کمک بلاعوض به صندوق های اعتباری زنان صورت گرفته است.	ساختمان و تجهیزات		یک میلیارد تومان به ۲۰ صندوق اعتباری زنانه	صندوق قرض الحسنه حضرت ابوالفضل - هیات امناء مساجد	ارسال پرسشنامه	سالیانه	معاونت اقتصادی و هماهنگی استانداری
دستاورد ۴: آموزشهای حداقلی در زمینه کار آفرینی و خود اشتغالی زنان انجام شده است	تعداد دوره ها، کارگاهها . سمینارهای برگزار شده			مرکز فنی حرفه ای ، اداره کار ، میراث فرهنگی ،	پیمایش و میدانی	سالیانه	

داره کل کار و رفاه اجتماعی	سالانه	پیمایش و میدانی	، اداره کار ، میراث فرهنگی ،	۲۵ مورد دوره ، کارگاه. سمینار		تعداد دوره ها، کارگاهها . سمینارهای برگزار شده	خروجی ۱- کلاسهای ایده آفرینی در کار تشکیل شده است
داره کل کار و رفاه اجتماعی	سالانه	پیمایش و میدانی	اداره کار ، میراث فرهنگی ،	۲۵ مورد دوره ، کارگاه. سمینار		تعداد دوره ها، کارگاهها . سمینارهای برگزار شده	خروجی ۲- کلاسهای مهارتی فنی تشکیل شده است
داره کل کار و رفاه اجتماعی	سالانه	پیمایش و میدانی	، اداره کار ، میراث فرهنگی ،	۲۵ مورد دوره ، کارگاه. سمینار		تعداد دوره ها، کارگاهها . سمینارهای برگزار شده	خروجی ۳- کلاسهای رستوران داری و خدمات آشپزی تشکیل شده است
اداره کل میراث فرهنگی	سالانه	پیمایش و میدانی	اداره کار ، میراث فرهنگی ،	۲۵ مورد دوره ، کارگاه. سمینار		تعداد دوره ها، کارگاهها . سمینارهای برگزار شده	خروجی ۴- کلاسهای صنایع دستی تشکیل شده است.

اشتغال و مشارکت نیروی انسانی زنان واقع در سن فعالیت بهبود یافته است

مسئول	دوره اندازه گیری	روش جمع آوری	منابع اطلاعات	مقدار هدف	مقدار پایه	شاخص های ارزیابی	
	سالانه	ارسال پرسشنامه به دستگاه های مربوطه - جمع آوری از طریق پیمایش در روستاها	جهاد کشاورزی - دفتر امور روستایی استانداری			تعداد زنان شاغل روستایی	دستاورد ۱: نرخ مشارکت اقتصادی زنان روستایی افزایش یافته است
سازمان جهاد کشاورزی با همکاری امور روستایی استانداری	سه ماهه	پیمایش و میدانی	جهاد کشاورزی - دفتر امور روستایی استانداری	همه واحدها		واحدهای شناسایی شده	خروجی ۱: واحدهایی دامداری (بیشتر از ۵ راس) خانگی در تملک زنان روستایی شناسایی و ثبت شده است.
سازمان جهاد کشاورزی با همکاری امور روستایی استانداری	سه ماهه	پیمایش و میدانی	جهاد کشاورزی - دفتر امور روستایی استانداری	۱۰۰ واحد حمایت شده		واحدهای حمایت شده	خروجی ۲: حمایت آموزشی و مالی از واحدهای دامداری خانگی در تملک زنان روستایی انجام شده است
سازمان جهاد کشاورزی با همکاری امور روستایی استانداری	سه ماهه	پیمایش و میدانی	جهاد کشاورزی - دفتر امور روستایی استانداری	همه واحدها		واحدهای شناسایی شده	خروجی ۳: واحدهایی مرغداری خانگی (از ده قطعه پرنده و بیشتر) در تملک زنان روستایی شناسایی و ثبت شده است.
سازمان جهاد کشاورزی با همکاری امور روستایی استانداری	سه ماهه	پیمایش و میدانی	جهاد کشاورزی - دفتر امور روستایی استانداری	۱۰۰ واحد حمایت شده		واحدهای حمایت شده	خروجی ۴: حمایت آموزشی و مالی از واحدهای مرغداری خانگی در تملک زنان روستایی انجام شده است.
سازمان جهاد کشاورزی با	سه ماهه	پیمایش و میدانی	جهاد کشاورزی - دفتر امور	همه واحدها		واحدهای شناسایی شده	خروجی ۵: باغات و مزارع در تملک

همکاری امور روستایی استانداری			روستایی استانداری			زنان روستایی شناسایی شده است.
سازمان جهاد کشاورزی با همکاری امور روستایی استانداری	سه ماهه	پیمایش و میدانی	جهاد کشاورزی - دفتر امور روستایی استانداری	۱۰۰ واحد حمایت شده		خروجی ۶: حمایت آموزشی و مالی از باغات و مزارع در تملک زنان روستایی انجام شده است.
سازمان جهاد کشاورزی با همکاری سازمان صنعت معدن و تجارت	سالانه	پیمایش و میدانی	جهاد کشاورزی - صنعت، معدن تجارت	دو واحد		خروجی ۶: صنایع تبدیلی انار و زیتون در منطقه طارم ایجاد شده است
سازمان جهاد کشاورزی با همکاری سازمان صنعت، معدن تجارت	سالانه	پیمایش و میدانی	جهاد کشاورزی - صنعت، معدن تجارت	دو واحد		خروجی ۷: صنایع تبدیلی گیلان، زغال اخته، البالو، گردو، فندق در منطقه الموت شرقی و غربی ایجاد شده است.
سازمان جهاد کشاورزی با همکاری سازمان صنعت، معدن تجارت	سالانه	پیمایش و میدانی	جهاد کشاورزی - صنعت، معدن تجارت	دو واحد		خروجی ۸: صنایع تبدیلی لبنیات در منطقه الموت شرقی و غربی ایجاد شده است.
سازمان جهاد کشاورزی با همکاری امور روستایی استانداری	سالانه	پیمایش و میدانی	جهاد کشاورزی - دفتر امور روستایی استانداری	دو واحد		خروجی ۹: صنایع تبدیلی انگور در روستاهای منطقه قافازان ایجاد شده است
	سالانه	پیمایش و میدانی	جهاد کشاورزی - دفتر امور روستایی استانداری			دستاورد ۲: نرخ مشارکت اقتصادی زنان تحصیل کرده در مناطق روستایی افزایش یافته است.
اداره کل میراث فرهنگی و گردشگری	سالانه	پیمایش و میدانی	دفتر امور روستایی استانداری - میراث فرهنگی و گردشگری	۶ دفتر گردشگری روستایی (الموت)		خروجی ۱ - دفاتر گردشگری روستایی با مدیریت دختران و زنان تحصیل کرده

				۲ دفتر، طارم دو دفتر، قاقازان دو دفتر)			روستایی تشکیل شده است.
سازمان جهاد کشاورزی	سالیانه	پیمایش و میدانی	جهاد کشاورزی - دفتر امور روستایی استانداری	۴۰ نفر		تعداد زنان سهیم شده	خروجی ۲- زنان و دختران روستایی تحصیلکرده در سهام صنایع تبدیلی مناطق روستایی سهیم شده اند
سازمان جهاد کشاورزی	سالیانه	پیمایش و میدانی	جهاد کشاورزی - دفتر امور روستایی استانداری	۵ شرکت تعاونی		تعداد تعاونیهای زنانه تاسیس شده	خروجی ۳- تعاونیها یا واحدهای مشارکتی خرید و فروش محصولات روستایی توسط زنان و دختران تحصیلکرده روستایی تشکیل شده است.
اداره کل میراث فرهنگی و گردشگری	سالیانه	پیمایش و میدانی	جهاد کشاورزی - دفتر امور روستایی استانداری- میراث فرهنگی و گردشگری	۵ شرکت تعاونی		تعداد تعاونیهای زنانه تاسیس شده	خروجی ۴- تعاونیها یا واحدهای مشارکتی صنایع دستی و فرش بافی توسط زنان و دختران تحصیلکرده روستایی تشکیل شده است.
	سالیانه	پرسشنامه و پیمایش از دستگاههای اجرایی	اداره کار و رفاه اجتماعی، معاونت اقتصادی استانداری، اداره صنعت، معدن و تجارت _ اتاق بازرگانی			نرخ مشارکت زنان شهری در اقتصاد	دستاورد ۳: مشارکت اقتصادی زنان شهری افزایش یافته است
اداره کل صنعت، معدن و تجارت	سالیانه	پرسشنامه و پیمایش از دستگاههای اجرایی	اداره صنعت، معدن و تجارت و شرکت شهرکهای صنعتی البرز	همه واحدها		تعداد واحدهای شناسایی شده	خروجی ۱: واحدهای صنعتی با شراکت یا مدیریت زنان در استان شناسایی شده است.

اداره کار و رفاه اجتماعی	سالیانه	پرسشنامه و پیمایش از دستگاههای اجرایی	اداره کار و رفاه اجتماعی - مراکز آموزش فنی و حرفه ای	همه واحدها		تعداد واحدهای شناسایی شده	خروجی ۲: واحدهایی کارگاهی کوچک زنان شهری شناسایی شده است
سازمان جهاد کشاورزی	سالیانه	پیمایش و میدانی	اداره صنعت، معدن و تجارت سازمان جهاد کشاورزی	۵ واحد		واحدهای ایجاد شده	خروجی ۳: صنایع تبدیلی میوه جات در قزوین و شهرهای تابعه ایجاد شده است
سازمان جهاد کشاورزی	سالیانه	پیمایش و میدانی	اداره صنعت، معدن و تجارت سازمان جهاد کشاورزی	۵ واحد		واحدهای ایجاد شده	خروجی ۴: صنایع تبدیلی انگور در تاکستان ایجاد شده است
اداره کل میراث فرهنگی و گردشگری	سالیانه	پیمایش و میدانی	اداره صنعت، معدن و تجارت، میراث فرهنگی و گردشگری	۲۰ کارگاه		کارگاههای ایجاد شده	خروجی ۵: کارگاههای کوچک صنایع دستی و تولید شیرینی سنتی قزوین برای صادرات ایجاد شده است
	سالیانه	پیمایش و میدانی	اداره کار و رفاه اجتماعی، معاونت اقتصادی استانداری، اداره صنعت، معدن و تجارت - اتاق بازرگانی، پارک علم و فناوری استان			افزایش نرخ مشارکت زنان تحصیلکرده	دستاورد ۴: نرخ مشارکت اقتصادی زنان تحصیلکرده شهری افزایش یافته است.
اداره کل میراث فرهنگی و گردشگری	سالیانه	پیمایش و میدانی	دفتر امور شهری استانداری - میراث فرهنگی و گردشگری،	۵ دفتر در شهرهای قزوین، تاکستان، بوئین زهرا، آبیگ و آوج		تعداد دفاتر ایجاد شده	خروجی ۱: دفاتر گردشگری با مدیریت دختران و زنان تحصیلکرده شهری ایجاد شده است.
سازمان جهاد کشاورزی	سالیانه	پیمایش و میدانی	جهاد کشاورزی - اداره کل صنعت، معدن و تجارت	۱۰۰ نفر		تعداد زنان سهیم شده	خروجی ۲: زنان و دختران شهری تحصیلکرده در سهام صنایع تبدیلی

							مناطق شهری سهم شده اند.
اداره کل صنعت ، معدن و تجارت	سالیانه	پیمایش و میدانی	اداره صنعت ، معدن و تجارت و شرکت شهرکهای صنعتی البرز	۲۰ واحد		تعداد مجوزهای صادر شده	خروجی ۳: مجوز واحدهای کوچک صنعتی به فارغ التحصیلان متقاضی زن بیکار با امکانات زمین و تسهیلات ساخت صادر شده است
اداره کل صنعت ، معدن و تجارت	سالیانه	پیمایش و میدانی	اداره صنعت ، معدن و تجارت و شرکت شهرکهای صنعتی البرز	۱۰ واحد		واحدهای راه اندازی شده	خروجی ۴: واحدهای کوچک صنعتی فارغ التحصیلان متقاضی زن بیکار با امکانات زمین و تسهیلات ساخت ایجاد شده است

#### ۴- نرخ ازدواج افزایش یافته است

ازدواج در بین جوانان افزایش یافته است.

مسئول	دوره اندازه گیری	روش جمع آوری	منابع اطلاعات	مقدار هدف	مقدار پایه	شاخص های ارزیابی	
	سالیانه	ارسال پرسشنامه به دستگاه های مربوطه - جمع آوری از طریق پیمایش در روستاها	دفاتر ثبت ازدواج و ثبت احوال			نرخ ازدواج	دستاورد ۱: نرخ ازدواج در بین زنان افزایش یافته است
اداره کل کار و رفاه اجتماعی	سه ماهه	ارسال پرسشنامه به بانکها	سرپرستی شعب بانکها	همه متقاضیان		وام های پرداخت شده	خروجی ۱: وام قرض الحسنه برای مراسم ازدواج افزایش یافته است
اداره کل کار و رفاه اجتماعی	سه ماهه	ارسال پرسشنامه به بانکها	سرپرستی شعب بانکها	همه متقاضیان		وام های پرداخت شده	خروجی ۲: وام اجاره مسکن کم بهره به زوجهای جوان متقاضی پرداخت شده است
سازمان مسکن و شهر سازی	سالیانه	ارسال پرسشنامه به دستگاه های مربوطه	اداره مسکن و شهر سازی، اداره کار و رفاه اجتماعی	۱۰۰ واحد		واحد های ساخته شده	خروجی ۳: واحد های کوچک مسکونی استیجاری دولتی ۳۰ متری تا پنج سال اول زندگی ساخته شده است.
اداره کل کار و رفاه اجتماعی	سه ماهه	ارسال پرسشنامه به بانکها	سرپرستی شعب بانکها	همه متقاضیان		وام های پرداخت شده	خروجی ۴: وام های کم بهره اشتغالزا به زوجهای جوان بیکار پرداخت شده است
اداره ثبت اسناد	سه ماهه	پیمایش و میدانی	دفاتر ثبت و اسناد	همه دفاتر		کنترل دفاتر ثبت ازدواج	خروجی ۵: ازدواج زود هنگام و اجباری در دفاتر قانونی ثبت نمی شود
اداره بهزیستی	سه ماهه	پیمایش و میدانی	اداره بهزیستی - سازمان تبلیغات اسلامی	کلیه زوجین و والدین ۱۲۷		کلاسهای برگزار شده	خروجی ۶: کلاسهای آموزشی برای زوجین و والدین آنها برای توافق در برگزاری مراسم ازدواج آسان برگزار شده است

نهاد نمایندگی ولایت فقیه در استان	سه ماهه	پیمایش و میدانی	معاونت فرهنگی و نهادهای نمایندگی ولایت فقیه در دانشگاهها	کلیه زوجهای دانشجو همراه با والدین آنها	کلاسهای برگزار شده	خروجی ۷: کارگاههای آموزشی در دانشگاهها برای آموزش ازدواج آسان تشکیل شده است
صدا و سیمای استان	سه ماهه	پیمایش و میدانی	صدا و سیمای استان، سازمان تبایغات، اداره کل فرهنگ و ارشاد اسلامی	۱۲ فیلم مستند از تجربه ازدواج آسان، ده فیلم و برنامه هفتگی رادیو	برنامه ساخته شده در شبکه استان	خروجی ۸: برنامه های رادیو و تلویزیونی برای فرهنگ سازی ازدواج های آسان ساخته شده است.

## ۵- نرخ طلاق کاهش یافته است.

### طلاق در بین زوجین کاهش یافته است.

مستول	دوره اندازه گیری	روش جمع آوری	منابع اطلاعات	مقدار هدف	مقدار پایه	شاخص های ارزیابی	
	سالانه	استخراج داده ها از گزارشات قوه قضائیه	اداره بهزیستی - اداره ثبت و احوال- دادگستری			کاهش نرخ طلاق	دستاورد ۱: نرخ طلاق در بین زوجین کاهش یافته است
اداره بهزیستی	سالانه	استخراج داده ها از گزارشات قوه قضائیه	اداره بهزیستی - قوه قضائیه	زوجین قبل از ازدواج و زوجین دارای پرونده اختلاف		کلاسهای برگزار شده	خروجی ۱: کلاسهای مهارت های حقوقی برای زوجین قبل و بعد از ازدواج تشکیل می شود.
اداره بهزیستی	سالانه	استخراج داده ها از گزارشات قوه قضائیه	اداره بهزیستی - قوه قضائیه	زوجین قبل از ازدواج و زوجین دارای پرونده اختلاف		کلاسهای برگزار شده	خروجی ۲: برگزاری کلاس مهارت های زندگی و ارتباطی برای زوجین قبل و بعد از ازدواج تشکیل می شود
اداره بهزیستی	سالانه	استخراج داده ها از گزارشات قوه قضائیه	اداره بهزیستی - قوه قضائیه	زوجین قبل از ازدواج و زوجین دارای پرونده اختلاف		کلاسهای برگزار شده	خروجی ۳: برگزاری کلاس مهارت های فرزندپروری برای زوجین قبل و بعد از ازدواج تشکیل می شود
اداره بهزیستی	سالانه	استخراج داده ها از گزارشات قوه قضائیه	اداره بهزیستی - قوه قضائیه	زوجین قبل از ازدواج و زوجین دارای پرونده اختلاف		کلاسهای برگزار شده	خروجی ۴: برگزاری کلاس مهارت های کارافرینی و درآمدزایی برای زوجین قبل و بعد از ازدواج
اداره بهزیستی	سالانه	استخراج داده ها از گزارشات قوه قضائیه	اداره بهزیستی - قوه قضائیه	زوجین دارای پرونده اختلاف		کنترل دفاتر ثبت ازدواج	خروجی ۵: انجام مشاوره های روانشناختی رایگان برای زوجین دارای اختلاف
اداره بهزیستی	سالانه	استخراج داده ها از گزارشات قوه قضائیه	اداره بهزیستی - قوه قضائیه	زوجین دارای پرونده اختلاف و مسئله اجتماعی		کلاسهای برگزار شده	خروجی ۶: انجام مدد کاری خانوادگی و اجتماعی برای خانواده های دارای اختلاف و مسئله اجتماعی

## ۶- سلامت فردی و مشارکت اجتماعی زنان افزایش یافته است

### وضعیت فردی و اجتماعی زنان بهبود یافته است

مستول	دوره اندازه گیری	روش جمع آوری	منابع اطلاعات	مقدار هدف	مقدار پایه	شاخص های ارزیابی	
	سالانه	استخراج داده ها از گزارشات اداری	اداره ورزش و جوانان و دانشگاه علوم پزشکی			افزایش نرخ سلامت فردی	دستاورد ۱: سلامت فردی زنان افزایش یافته است.
معاونت سلامت دانشگاه علوم پزشکی	سه ماهه	آمار دفتر خانه های ثبت ازدواج	خانه های سلامت محله و خانه های بهداشت روستایی	کلیه زوجین قبل از ازدواج		کلاسهای برگزار شده	خروجی ۱: کلاسهای آموزشی برای پرهیز از بارداری زودرس تشکیل شده است
معاونت سلامت دانشگاه علوم پزشکی	سالانه	استخراج داده ها از گزارشات پزشکی	درمانگاهها و دفاتر متخصصان زنان و زایمان	همه زنان باردار		تعداد زنان باردار مراقبت شده	خروجی ۲: کلیه زنان باردار در خانه های بهداشت روستایی و خانه سلامت محل تحت مراقبت قرار می گیرند.
اداره کل ورزش و جوانان	سالانه	استخراج داده ها از گزارشات اداری	اداره ورزش و جوانان، کانون های مساجد، امور فرهنگی شهرداری، انجمن زنان همیاران سلامت	همه زنان و دختران		تعداد زنان شرکت کننده در کلاسهای ورزشی و ورزش های همگانی	خروجی ۳: کلیه زنان و دختران از طریق دهداری ها، و مساجد محل در پوشش ورزش های همگانی و کلاسهای ورزشی قرار گرفته اند
	سالانه	استخراج داده ها از گزارشات اداری	دفتر بانوان و امور اجتماعی استانداری			افزایش نرخ مشارکت اجتماعی	دستاورد ۲: مشارکت اجتماعی زنان افزایش یافته است.
نهضت سواد	سالانه	استخراج داده ها از	نهضت سواد آموزی و انجمن	سواد آموزی کلیه زنان و		کلاسهای برگزار شده	خروجی ۱: کلاسهای سواد آموزی برای

آموزی		گزارشات اداری و سرشماری	بانوان فرهیخته	دختران		کلیه زنان بی سواد استان تشکیل شده است.
دفتر اجتماعی استانداری	سالنامه	استخراج داده ها از گزارشات	دفتر امور اجتماعی استانداری و صندوق قرض الحسنه حضرت ابوالفضل	کلیه متقاضیان	تعداد تقاضاها	خروجی ۲: تسهیلات قانونی و مالی برای کلیه متقاضیان انجمن های زنانه در امور خیریه ، قرض الحسنه و فرهنگی اجتماعی برقرار شده است
دفتر اجتماعی استانداری	سالنامه	پیمایش و میدانی	دفتر امور اجتماعی و انجمن بانوان فرهیخته وابسته به سازمان تبلیغات اسلامی	کلیه زنان تحت پوشش و عضو انجمن ها و NGOهای زنانه	کلاسهای برگزار شده	خروجی ۳: کلاسها، دوره ها و کارگاههای آموزشی برای مشارکت زنان در فعالیتهای اجتماعی داوطلبانه توسط انجمن های فعال زنانه تشکیل می شود
دفتر بانوان استانداری		گزارشات از صداوسیما و نهادهای فرهنگی	صدا و سیمای استان و دفتر بانوان استانداری	۱۲ فیلم مستند از تجربه مشارک اجتماعی زنان ، ده فیلم و برنامه هفتگی رادیویی	تعداد برنامه های تهیه شده	خروجی ۴: برنامه های هنری و رسانه ای برای مشارکت زنان در فعالیتهای اجتماعی داوطلبانه تهیه شده است
نهضت سواد آموزی			نهضت سواد آموزی و انجمن بانوان فرهیخته	زنان و دختران بی سواد	تعداد زنان سازمان داده شده	خروجی ۵: سازماندهی و برنامه ریزی امور سواد آموزی زنان
اداره کل ورزش و جوانان		استخراج داده از گزارشات آماری	اداره کل ورزش و جوانان و انجمن بانوان فرهیخته	زنان و دختران استان	تعداد زنان سازمان داده شده	خروجی ۶: سازماندهی و برنامه ریزی امور ورزشی زنان
اداره امور روستایی استانداری		استخراج داده از گزارشات آماری	اداره امور روستایی استانداری	زنان و دختران مناطق روستایی	نرخ مشارکت در دهیاری و انتخابات شورا	خروجی ۷: زنان در دهیاری و شورای روستا نقش آفرینی می کنند.

## ۷- مسائل اجتماعی کاهش یافته است

### مسائل اجتماعی کاهش یافته است

مسئول	دوره اندازه گیری	روش جمع آوری	منابع اطلاعات	مقدار هدف	مقدار پایه	شاخص های ارزیابی	
	سالانه	استخراج داده ها از گزارشات اداری	دفتر بانوان و دفتر اجتماعی استانداری			کاهش نرخ مسائل اجتماعی	دستاورد ۱: کاهش مسائل اجتماعی (ایدز، اعتیاد، مصرف سیگار و قلیان، اقدام به خودکشی، فرار زنان و دختران)
دفتر اجتماعی استانداری	سه ماهه	پیمایش و میدانی	اداره بهزیستی، دفتر اجتماعی استانداری، انجمن های فعال زنان	برگزاری دوره و کارگاه در کلیه مراکز عمومی، آموزشی و دانشگاهی بر اساس جدول زمانبندی شده		کلاس ها و کارگاههای برگزار شده	خروجی ۱: دوره آموزشی، کارگاهها در مراکز عمومی از قبیل پارکها، مساجد، مراکز آموزشی و دانشگاهی در شناساندن بیماری ایدز از طریق انجمن داوطلبانه زنان برگزار می شود.
دفتر اجتماعی استانداری	سه ماهه	پیمایش و میدانی	اداره بهزیستی، دفتر اجتماعی استانداری، انجمن های فعال زنان	برگزاری دوره و کارگاه در کلیه مراکز عمومی، آموزشی و دانشگاهی بر اساس جدول زمانبندی شده		کلاس ها و کارگاههای برگزار شده	خروجی ۲: دوره های آموزشی، کارگاهها در مراکز عمومی از قبیل پارکها، مساجد، مراکز آموزشی و دانشگاهی در شناساندن عوارض سیگار و قلیان از طریق انجمن داوطلبانه زنان برگزار می شود.
دفتر اجتماعی استانداری	سه ماهه	پیمایش و میدانی	اداره بهزیستی، دفتر اجتماعی استانداری، انجمن های فعال زنان	همه زنان و دختران اقدام کننده به خودکشی		تعداد افراد بازسازی شده	خروجی ۳: ارتباط مستمر با زنان اقدام کننده به خودکشی از طرق مرکز مداخله در بحران بهزیستی و انجمن های داوطلبانه برقرار شده است.
دفتر اجتماعی استانداری	سه ماهه	پیمایش و میدانی	اداره بهزیستی، دفتر اجتماعی استانداری، انجمن های فعال زنان	همه زنان و دختران اقدام کننده به فرار ۱۳۲		تعداد افراد بازسازی شده	خروجی ۴: ارتباط مستمر با دختران و زنان فراری به منظور بهسازی آنان تا مرحله بازگشت به خانواده از طرق مرکز مداخله در بحران بهزیستی و انجمن های داوطلبانه برقرار شده است.

دفتر اجتماعی استانداری	سه ماهه	پیمایش و میدانی	داره بهزیستی، دفتر اجتماعی استانداری، انجمن های فعال زنان	کلیه زنان و دختران معتاد مستقر در کمپ های ترک اعتیاد	تعداد افراد بازسازی شده	خروجی ۵: ارتباط مستمر با زنان مستقر در کمپ های ترک اعتیاد تا مرحله بازسازی روحی و اجتماعی از طرق مرکز مداخله در بحران بهزیستی و انجمن های داوطلبانه برقرار شده است
دفتر اجتماعی استانداری	سه ماهه	پیمایش و میدانی	داره بهزیستی، دفتر اجتماعی استانداری، انجمن های فعال زنان، اداره کل زندانها	کلیه زنان و دختران خانواده های زندانی	تعداد افراد بازسازی شده	خروجی ۶: ارتباط مستمر با خانواده زندانیان تا آزادی سرپرست خانواده آنان از زندان از طرق مرکز مداخله در بحران بهزیستی و انجمن های داوطلبانه برقرار شده است.

## ضمائم

پرسشنامه رصد شاخص های موثر بر وضعیت زنان و خانواده در دستگاههای اجرایی به منظور تدوین سند ارتقاء وضعیت زنان و خانواده استان

پرسشنامه رصد شاخص های موثر بر وضعیت زنان و خانواده در دستگاههای اجرایی به منظور تدوین سند ارتقاء وضعیت زنان و خانواده استان			
		نام دستگاه اجرایی:	
		آدرس دستگاه :	
		پست الکترونیک دستگاه:	
		نام و نام خانواده رابط:	
		همراه رابط :	
وضعیت موجود	شاخص ها	وضعیت سازمانی	ردیف
	تعداد زنان شاغل در سازمان شما	درون سازمانی	۱
	تعداد زنان دارای پست های مدیریتی		۲
	هزینه سالانه آموزش -کارگاه و سمینار برای زنان و خانواده پرسنل		۳
	هزینه سالانه مشاوره ای برای زنان و خانواده آنان		۴
	هزینه سالانه مهد کودک برای فرزندان پرسنل زن		۵
	هزینه سالانه ورزش پرسنل زن		۶
	سایر هزینه ها (به تفکیک)		۷
	عناوین خدمات پرسنلی و حقوقی که به همکاران زن در سازمان خود ارائه می دهید		۸
	سایر اضافات و توضیحات		۹
	عناوین خدمات خاص برای زنان استان	برون سازمانی	۱۰
	وظایف سازمانی مخصوص خدمت رسانی به زنان		۱۱
	قوانین ، دستورالعمل و بخشنامه خاص زنان		۱۲
	تعداد افراد شاغل با وظیفه خدمت رسانی به زنان		۱۳
	سازمانهای همکار در خدمت رسانی به زنان		۱۴
	سایر اضافات و توضیحات		۱۵
	عناوین تحقیقات، برنامه ها یا گزارشات انجام شده در خصوص زنان استان یا دارای موضوعاتی در خصوص زنان		۱۶
پیوست دارد/ ندارد	یک نسخه از تحقیقات، برنامه ها یا گزارشات انجام شده در خصوص زنان استان یا دارای موضوعاتی در خصوص زنان		۱۷
پیوست دارد/ ندارد	عملکرد سال ۹۵ و ۹۶ در خصوص زنان استان		۱۸

۲-۳- پرسشنامه برای بخش‌داری‌ها به منظور جمع آوری اطلاعات روستایی

پرسشنامه رصد شاخص های موثر بر وضعیت زنان و خانواده در بخش‌داریها به منظور تدوین سند ارتقاء وضعیت زنان و خانواده استان			
		نام بخش‌داری:	
		آدرس بخش‌داری:	
		پست الکترونیک بخش‌داری:	
		نام و نام خانواده رابط:	
		همراه رابط :	
وضعیت موجود	شاخص ها	وضعیت سازمانی	ردیف
	تعداد زنان شاغل در سازمان شما	درون سازمانی	۱
	تعداد زنان دارای پست های مدیریتی		۲
	هزینه سالانه آموزش -کارگاه و سمینار برای زنان و خانواده پرسنل		۳
	هزینه سالانه مشاوره ای برای زنان و خانواده آنان		۴
	هزینه سالانه مهد کودک برای فرزندان پرسنل زن		۵
	هزینه سالانه ورزش پرسنل زن		۶
	سایر هزینه ها (به تفکیک)		۷
	عناوین خدمات پرسنلی و حقوقی که به همکاران زن در سازمان خود ارائه می دهید		۸
	سایر اضافات و توضیحات		۹
	عناوین خدمات خاص برای زنان استان	برون سازمانی	۱۰
	وظایف سازمانی مخصوص خدمت رسانی به زنان		۱۱
	قوانین ، دستورالعمل و بخشنامه خاص زنان		۱۲
	تعداد افراد شاغل با وظیفه خدمت رسانی به زنان		۱۳
	سازمانهای همکار در خدمت رسانی به زنان		۱۴

	سایر اضافات و توضیحات		۱۵
	عناوین تحقیقات، برنامه ها یا گزارشات انجام شده در خصوص زنان استان یا داری موضوعاتی در خصوص زنان		۱۶
پیوست دارد/ ندارد	یک نسخه از تحقیقات، برنامه ها یا گزارشات انجام شده در خصوص زنان استان یا دارای موضوعاتی در خصوص زنان		۱۷
پیوست دارد/ ندارد	عملکرد سال ۹۵ و ۹۶ در خصوص زنان روستایی		۱۸
	تعداد زنان سرپرست خانوار در محدوده بخشداری شما	آمارهای موجود در خصوص زنان روستایی (به صورت مدون یا موردی در سال ۹۵ و ۹۶)	۱۹
	تعداد دختران مجرد ۳۰ سال به بالا		۲۰
	تعداد وام های کارآفرینی		۲۱
	مبلغ وام های کارآفرینی		۲۲
	تعداد وام های خود اشتغالی		۲۳
	مبلغ وام های خود اشتغالی		۲۴
	تعداد تسهیلات ساخت مسکن		۲۵
	مبلغ تسهیلات ساخت مسکن		۲۶
	تعداد ازدواج		۲۷
	تعداد طلاق		۲۸
	تعداد ازدواج های زیر سن قانونی		۲۹
	تعداد ازدواج های بالای سی سال		۳۰
	اقدام به خودکشی		۳۱
	زنان معتاد		۳۲
	زنان دارای شوهر معتاد		۳۳
	خشونت های خانگی		۳۴
	زنان زندانی		۳۵
	زنان دارای شوهر زندانی		۳۶

	امار رای زنان روستایی در آخرین انتخابات شورا و مجلس		۳۷
	امار کاندیداتوری زنان روستایی در آخرین انتخابات شورا و مجلس		۳۸
	هیات های مذهبی زنانه		۳۹
	تشکل های مردم نهاد زنانه		۴۰
	صندوق های قرض الحسنه زنانه		۴۱
	دختران بازمانده از تحصیل		۴۲
	خدمات مشاوره ای برای زنان و خانواده در روستا		۴۳
	کلاس های آموزشی در ارتقاء فرهنگ زنان و خانواده		۴۴

۳-۳- پرسشنامه انجمن های مدد کاری زنان- کلاسهای تاب آوری

پرسشنامه انجمن های مدد کاری زنان- کلاسهای تاب آوری		
ردیف	شاخص	شرح
۱	نام انجمن	
۲	مکانهای تحت پوشش یا فعالیت	
۳	اهداف و وظایف	
۴	توصیف یا اولویت بندی مشکلات زنان تحت پوشش از نظر خودشان	
۵	توصیف یا اولویت بندی مشکلات زنان تحت پوشش از نظر شما	
۶	عناوین کلاسهای برگزار شده	
۷	تعداد کلاسهای برگزار شده	
۸	تعداد افراد آموزش دیده	
۹	تعداد افراد در حال آموزش	
۱۰	موضوعات قابل طرح در کلاسها	
۱۱	مسائل اجتماعی خاص زنان در مکان فعالیت شما	
۱۲	راهکارهای ارتقاء و پیشنهادات در خصوص ارتقاء وضعیت زنان	

## منابع و مآخذ

- ۱-المیزان، پژوهشکده جامعه پژوهی و برنامه ریزی، نیازسنجی اجتماعی اقتصادی زنان و دختران استان قزوین به تفکیک مناطق شهری و روستایی و ارائه راهکارهای راهبردی و کاربردی، قزوین: سازمان مدیریت و برنامه ریزی استان قزوین، ۱۳۸۴،
- ۲-امیرآبادی، بهاره منابع بررسی علل طلاق در استان قزوین و ارائه راهکارهای لازم، طرح پژوهشی، ۱۳۹۳،
- ۳- گزیده ی شاخص ها و نماگرهای اقتصادی، اجتماعی و فرهنگی استان قزوین سال ۱۳۹۵، قزوین : معاونت آمار و اطلاعات، ۱۳۹۶،
- ۴-صدرالاشرفی، مسعود، معصومه خنکدار، اژدر شمخانی، و مجید یوسفی، ۱۳۹۱، “آسیب شناسی طلاق(علل و عوامل)و راهکارهای پیشگیری از آن.” مهندسی فرهنگی ۲۶-۵۳،
- ۵- جهاد دانشگاهی استان، تدوین سند آمایش علم و فناوری استان قزوین، قزوین : سازمان مدیریت و برنامه ریزی استان قزوین، ۱۳۹۶،
- ۶- گزارش اقتصادی، اجتماعی و فرهنگی استان قزوین، سازمان مدیریت و برنامه ریزی استان، ۱۳۹۷،
- ۷-عالی منش، نعمت الله، محمدرضا طاهری، و اکرم صادقی، گزیده نتایج سرشماری عمومی نفوس و مسکن سال ۱۳۹۵ استان قزوین، قزوین: سازمان مدیریت و برنامه ریزی استان قزوین، ۱۳۹۶،
- ۸-کریم خانی زند، فاطمه، سند راهبردی توسعه استان قزوین و اقدامات اولویت دار در راستای تحقق چشم انداز بیست ساله کشور، قزوین: معاونت برنامه ریزی استانداری قزوین، ۱۳۸۸،
- ۹-نگاهی به وضعیت زنان در استان قزوین . قزوین : معاونت امور زنان و خانواده ریاست جمهوری، ۱۳۹۶.